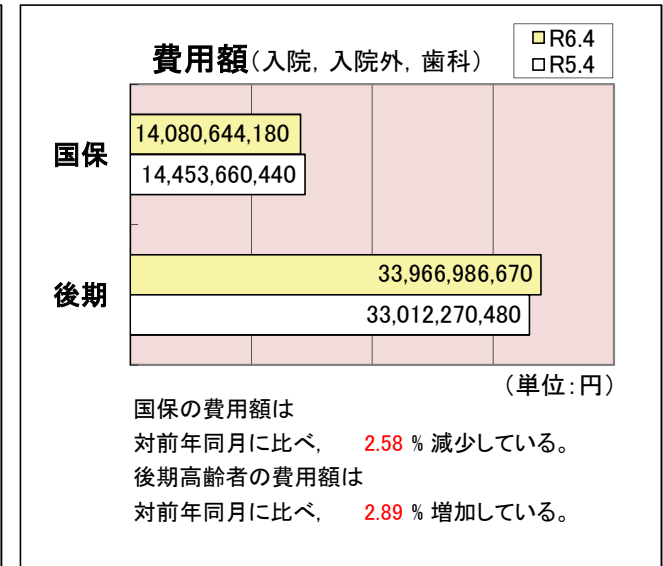
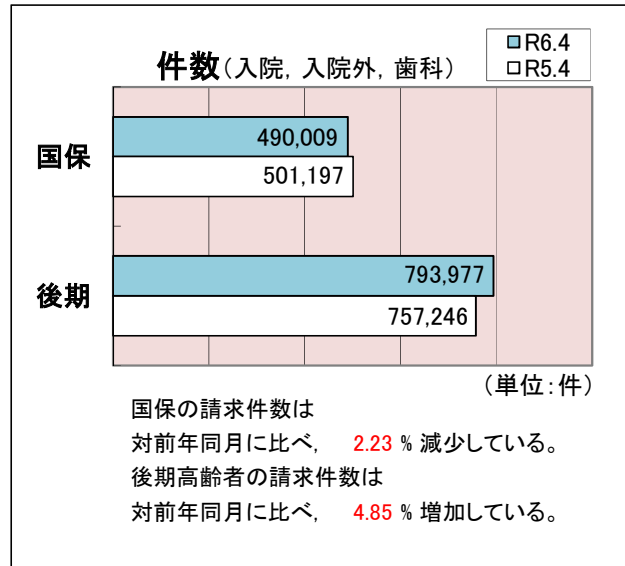
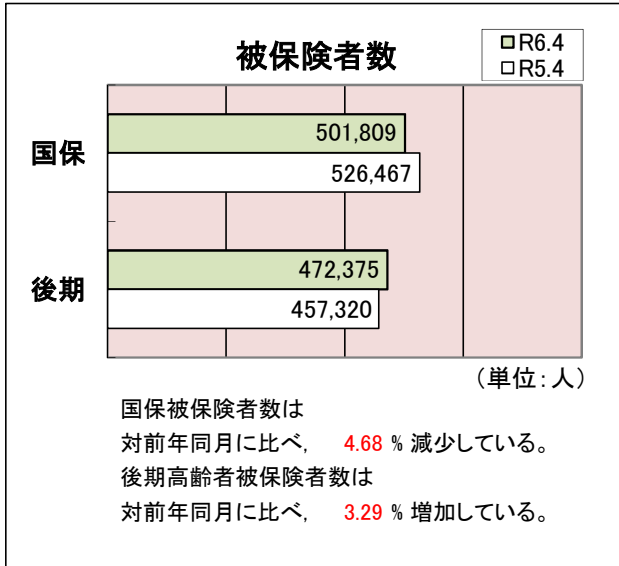


医療費の動き

令和6年4月診療分

| 4月末被保険者数(人) | | 区分 | 件数(件) | 費用額(円) | |
|-------------|---------|--------------|-------------|----------------|-------------|
| 国民健康保険制度 | 501,809 | 入院 | 10,660 | 6,500,561,290 | |
| | | 入院外 | 383,567 | 6,235,888,220 | |
| | | 歯科 | 95,782 | 1,344,194,670 | |
| | | 計 | 490,009 | 14,080,644,180 | |
| | | 調剤 | 268,546 | 3,199,154,710 | |
| | | 食療事 養・費生活 | 医科 | 10,113 | 313,356,583 |
| | | | 歯科 | 44 | 580,108 |
| | | | 計 | 10,157 | 313,936,691 |
| 訪問看護療養費 | | 3,609 | 271,586,155 | | |

| 4月末被保険者数(人) | | 区分 | 件数(件) | 費用額(円) | |
|-------------|---------|--------------|-------------|----------------|-------------|
| 後期高齢者医療制度 | 472,375 | 入院 | 32,691 | 19,730,163,930 | |
| | | 入院外 | 638,047 | 12,299,144,160 | |
| | | 歯科 | 123,239 | 1,937,678,580 | |
| | | 計 | 793,977 | 33,966,986,670 | |
| | | 調剤 | 461,588 | 6,150,827,060 | |
| | | 食療事 養・費生活 | 医科 | 31,179 | 998,717,226 |
| | | | 歯科 | 62 | 590,135 |
| | | | 計 | 31,241 | 999,307,361 |
| 訪問看護療養費 | | 3,892 | 443,943,535 | | |



※国民健康保険・後期高齢者医療診療報酬等請求内訳書(令和6年5月請求分)

※国民健康保険・後期高齢者医療毎月事業状況報告書(A表)(令和6年4月分)

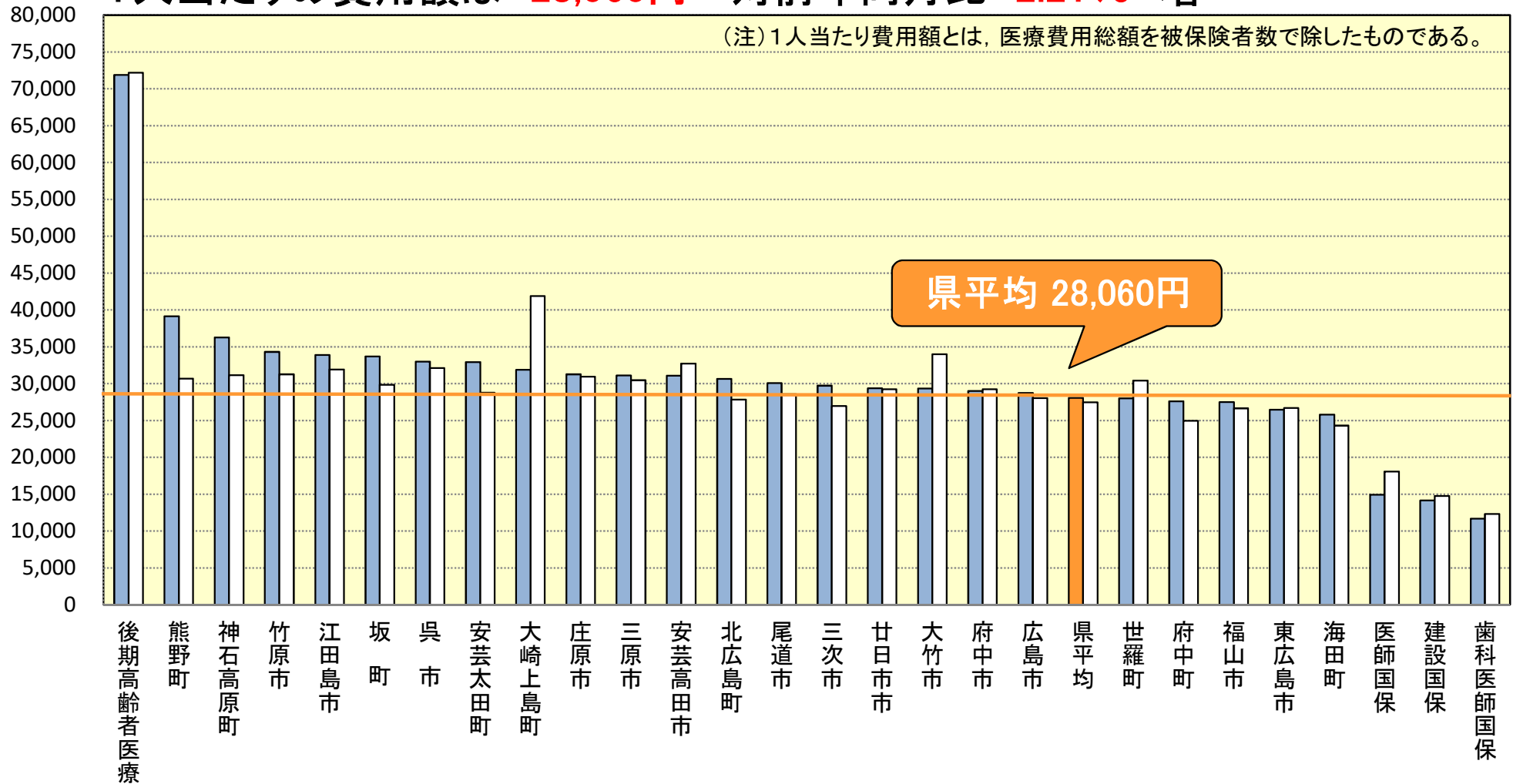
1人当たり費用額(円)

令和6年4月診療分

■ R6.4 □ R5.4

1人当たりの費用額は **28,060円** 対前年同月比 **2.21%** 増

(注) 1人当たり費用額とは、医療費用総額を被保険者数で除したものである。

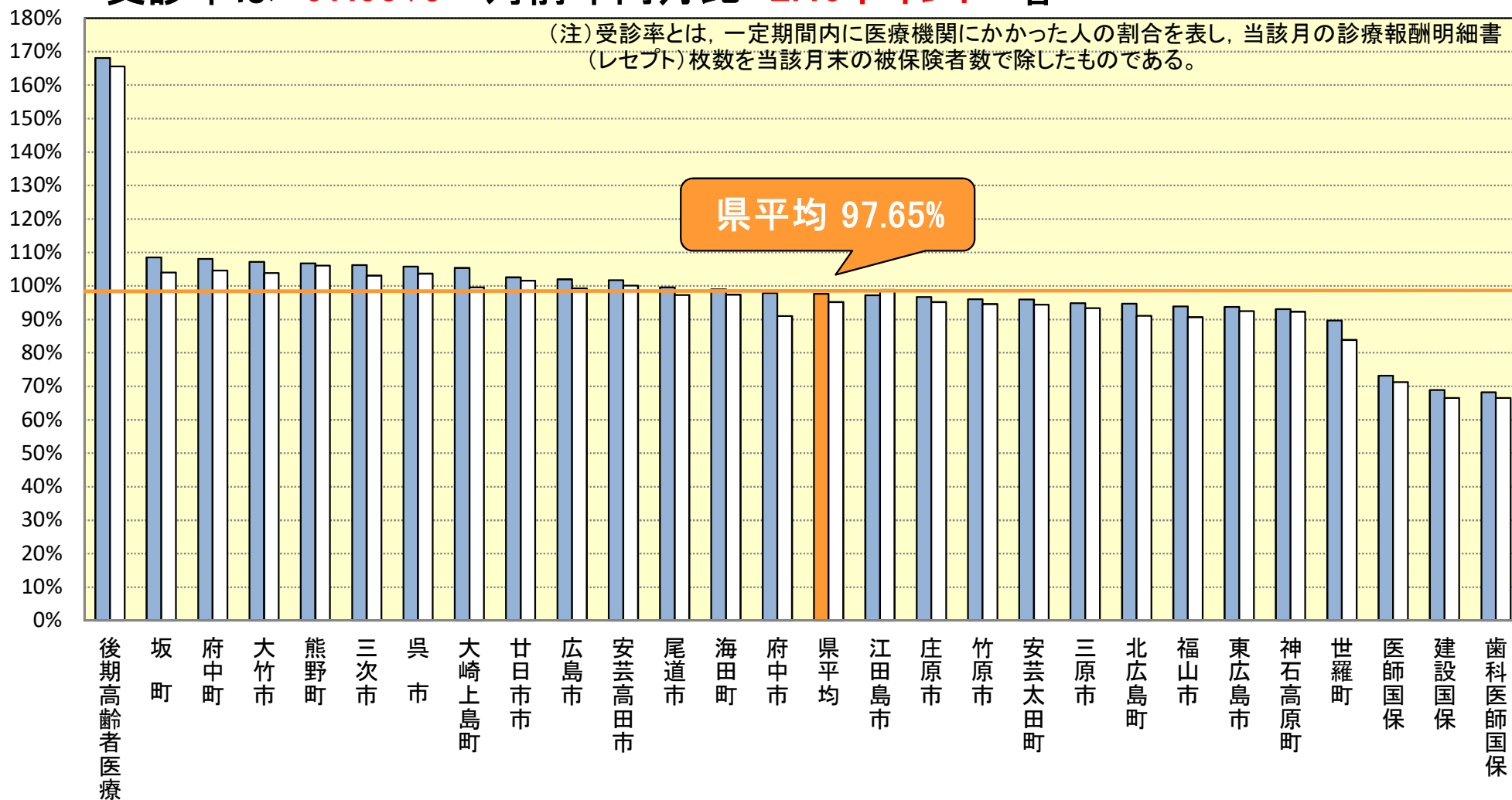


■ 受診率(%)

令和6年4月診療分
■ R6.4 □ R5.4

受診率は **97.65%** 対前年同月比 **2.45ポイント** 増

(注) 受診率とは、一定期間内に医療機関にかかった人の割合を表し、当該月の診療報酬明細書(レセプト)枚数を当該月末の被保険者数で除したものである。



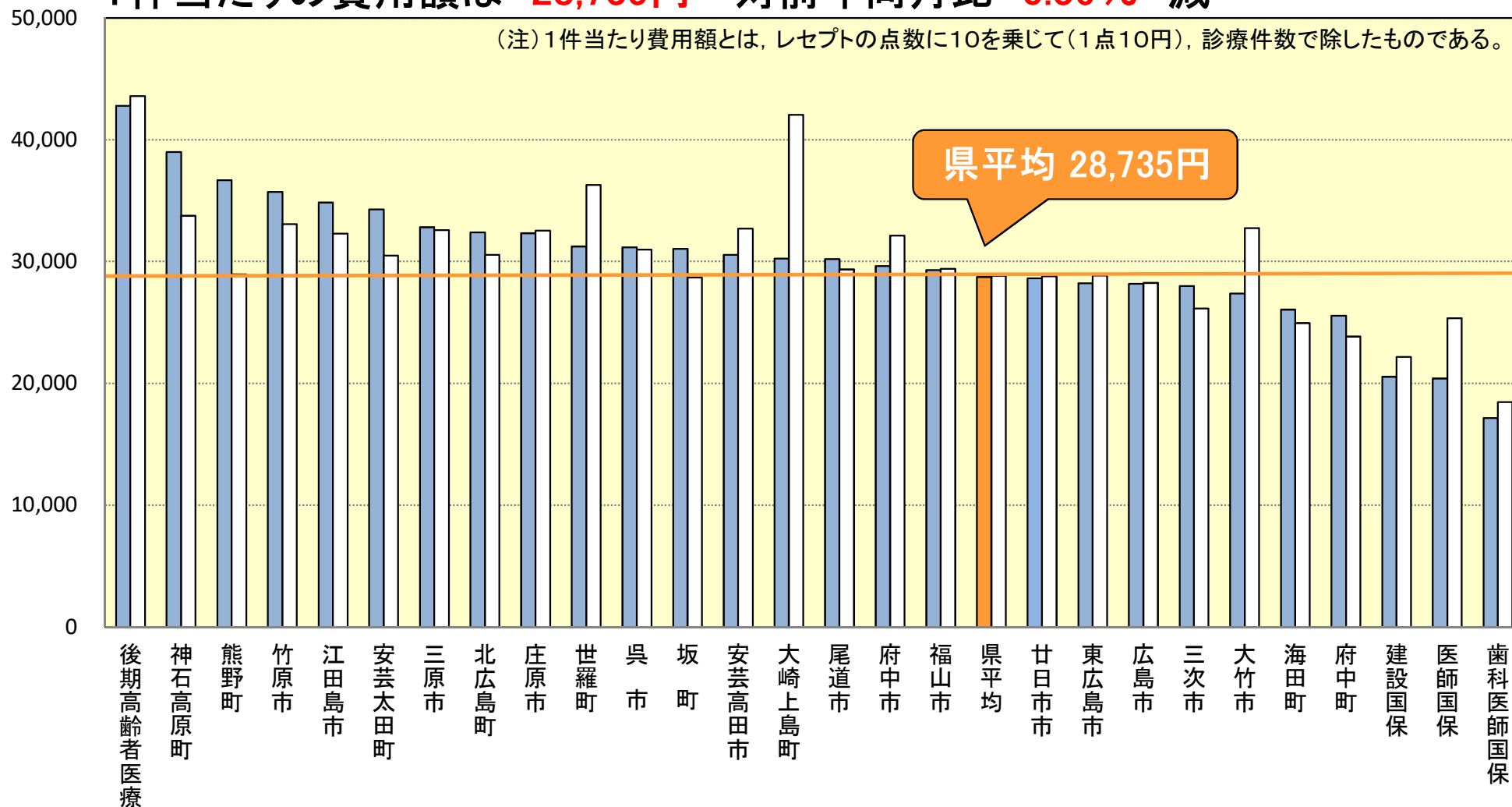
1件当たり費用額(円)

令和6年4月診療分

■ R6.4 □ R5.4

1件当たりの費用額は **28,735円** 対前年同月比 **0.36% 減**

(注) 1件当たり費用額とは、レセプトの点数に10を乗じて(1点10円)、診療件数で除したものである。



1日当たり費用額(円)

令和6年4月診療分

■ R6.4 □ R5.4

1日当たりの費用額は **15,237円** 対前年同月比 **0.77% 減**

(注)1日当たり費用額とは、レセプトの点数に10を乗じて、診療実日数で除したものである。

