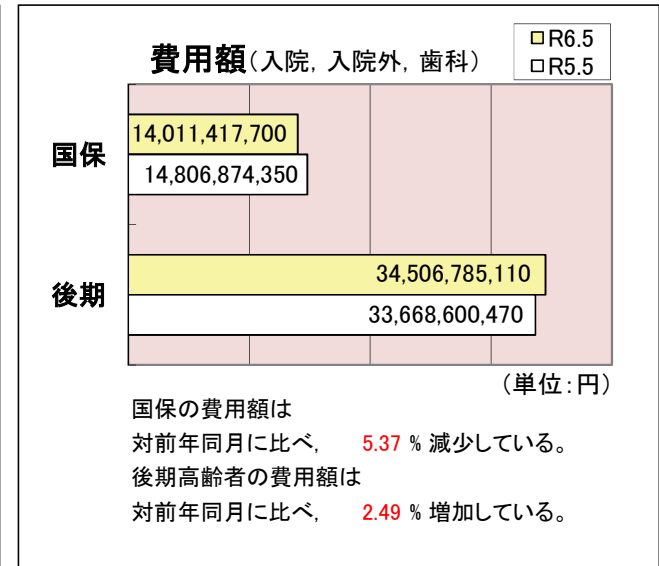
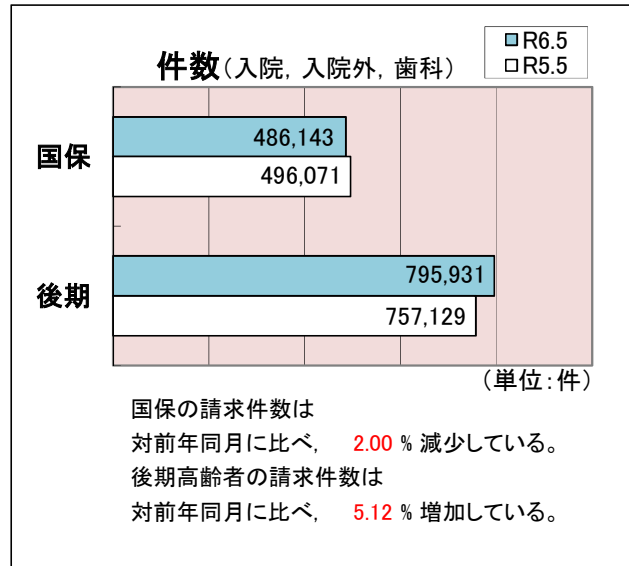
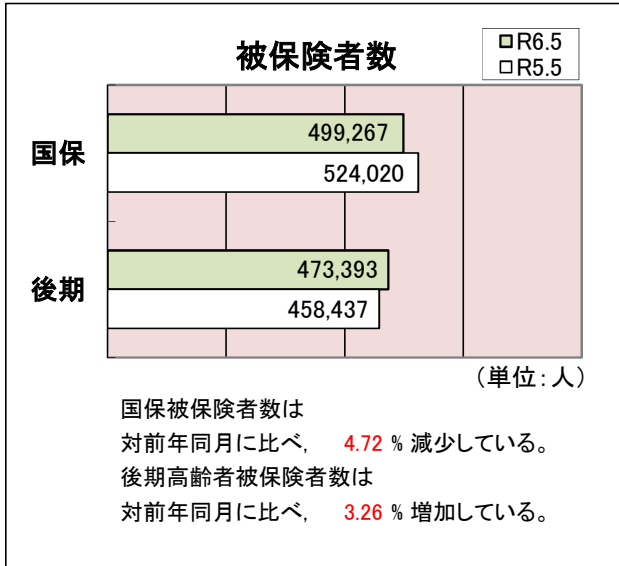


医療費の動き

令和6年5月診療分

5月末被保険者数(人)		区分	件数(件)	費用額(円)	
国民健康保険制度	499,267	入院	10,745	6,490,057,280	
		入院外	381,265	6,228,941,170	
		歯科	94,133	1,292,419,250	
		計	486,143	14,011,417,700	
		調剤	265,020	3,069,364,570	
		食療事 養・費生活	医科	10,177	317,625,539
			歯科	37	336,210
			計	10,214	317,961,749
		訪問看護療養費	3,656	276,858,455	

5月末被保険者数(人)		区分	件数(件)	費用額(円)	
後期高齢者医療制度	473,393	入院	33,022	20,252,427,360	
		入院外	638,846	12,332,049,910	
		歯科	124,063	1,922,307,840	
		計	795,931	34,506,785,110	
		調剤	460,614	6,012,797,480	
		食療事 養・費生活	医科	31,489	1,023,936,671
			歯科	79	788,604
			計	31,568	1,024,725,275
		訪問看護療養費	4,071	470,399,425	



※国民健康保険・後期高齢者医療診療報酬等請求内訳書(令和6年6月請求分)

※国民健康保険・後期高齢者医療毎月事業状況報告書(A表)(令和6年5月分)

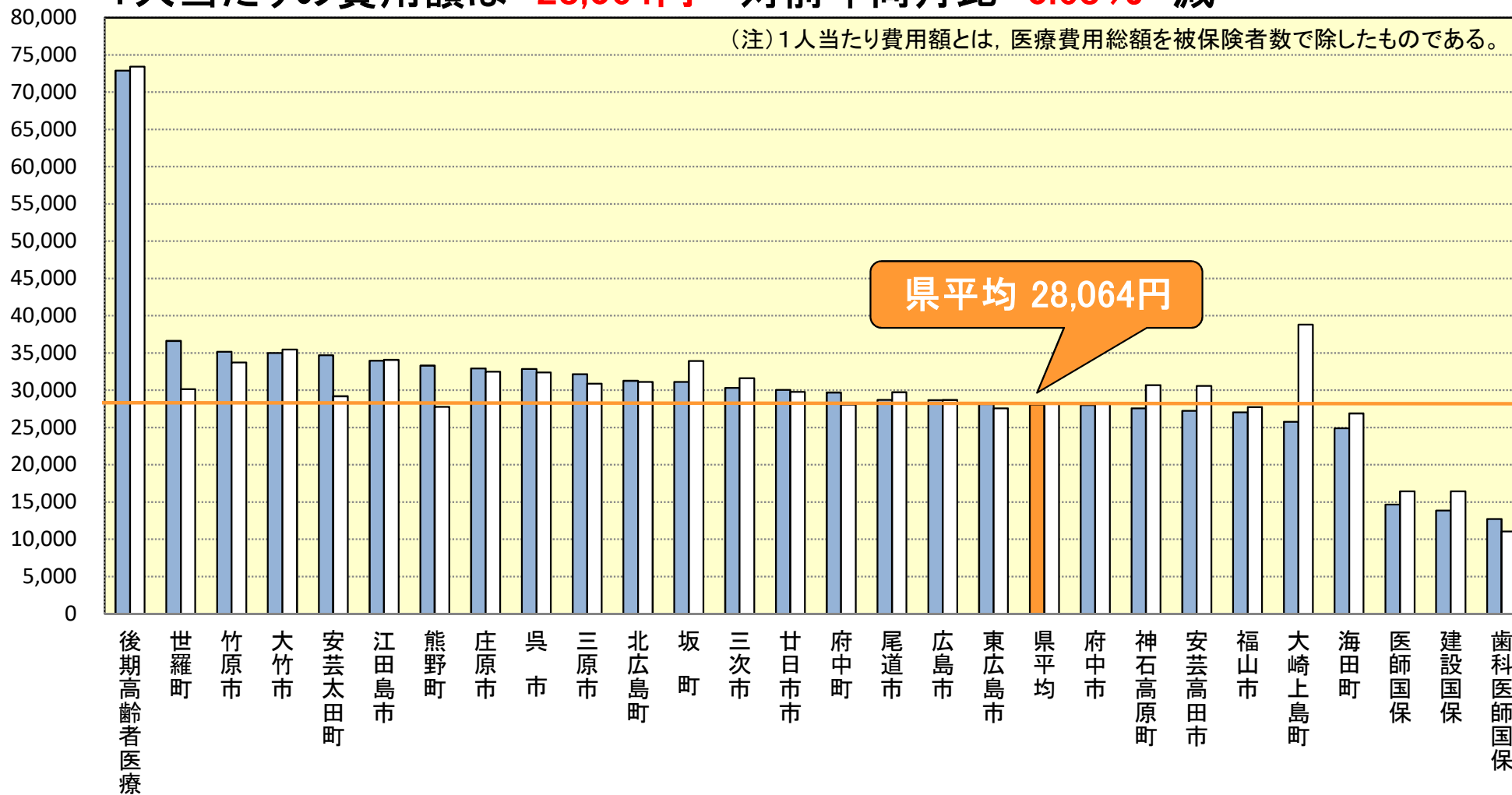
1人当たり費用額(円)

令和6年5月診療分

■ R.6.5 □ R.5.5

1人当たりの費用額は **28,064円** 対前年同月比 **0.68% 減**

(注) 1人当たり費用額とは、医療費用総額を被保険者数で除したものである。



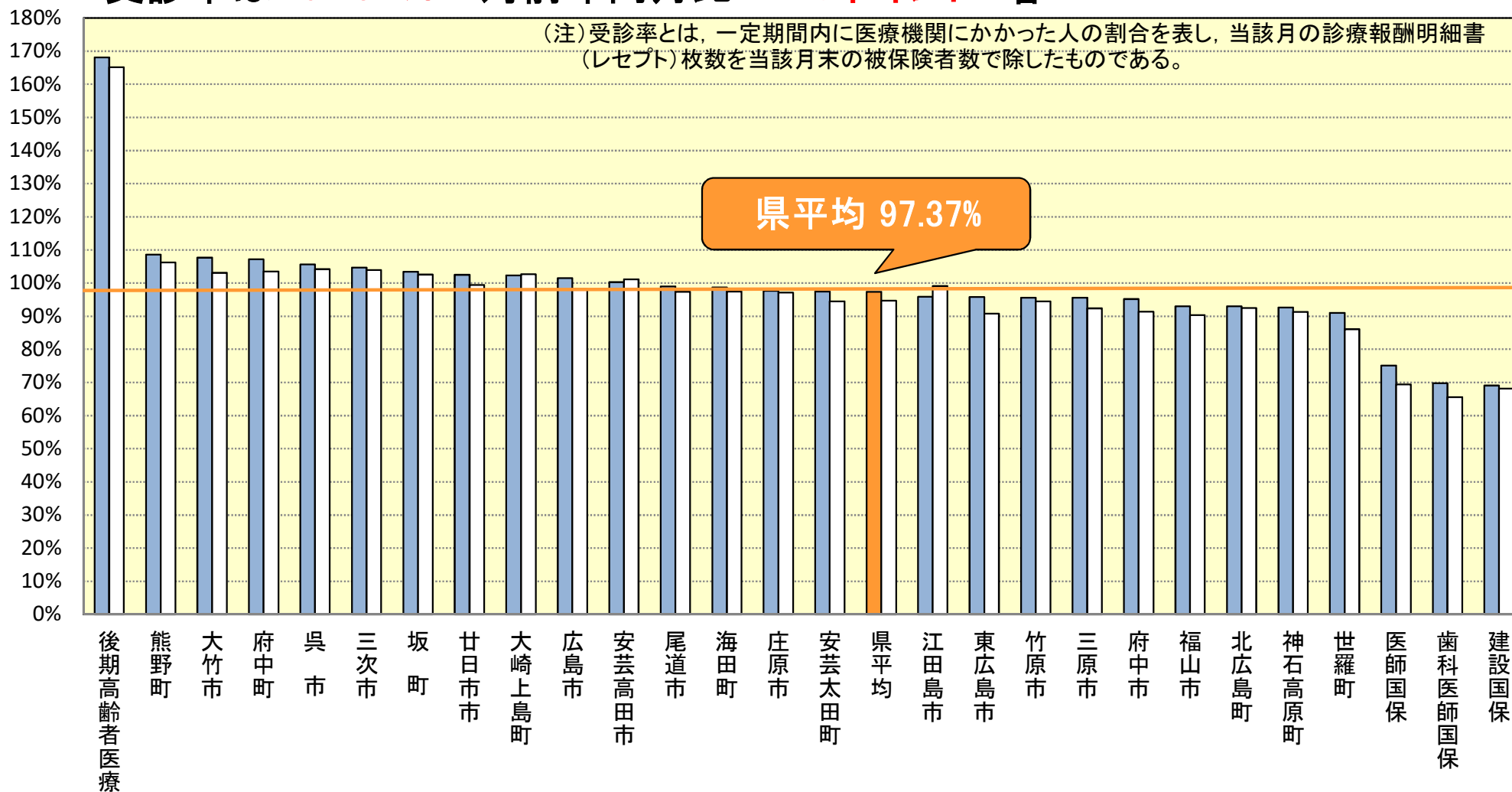
■ 受診率(%)

令和6年5月診療分

■ R6.5 □ R5.5

受診率は **97.37%** 対前年同月比 **2.70ポイント** 増

(注) 受診率とは、一定期間内に医療機関にかかった人の割合を表し、当該月の診療報酬明細書(レセプト)枚数を当該月末の被保険者数で除したものである。



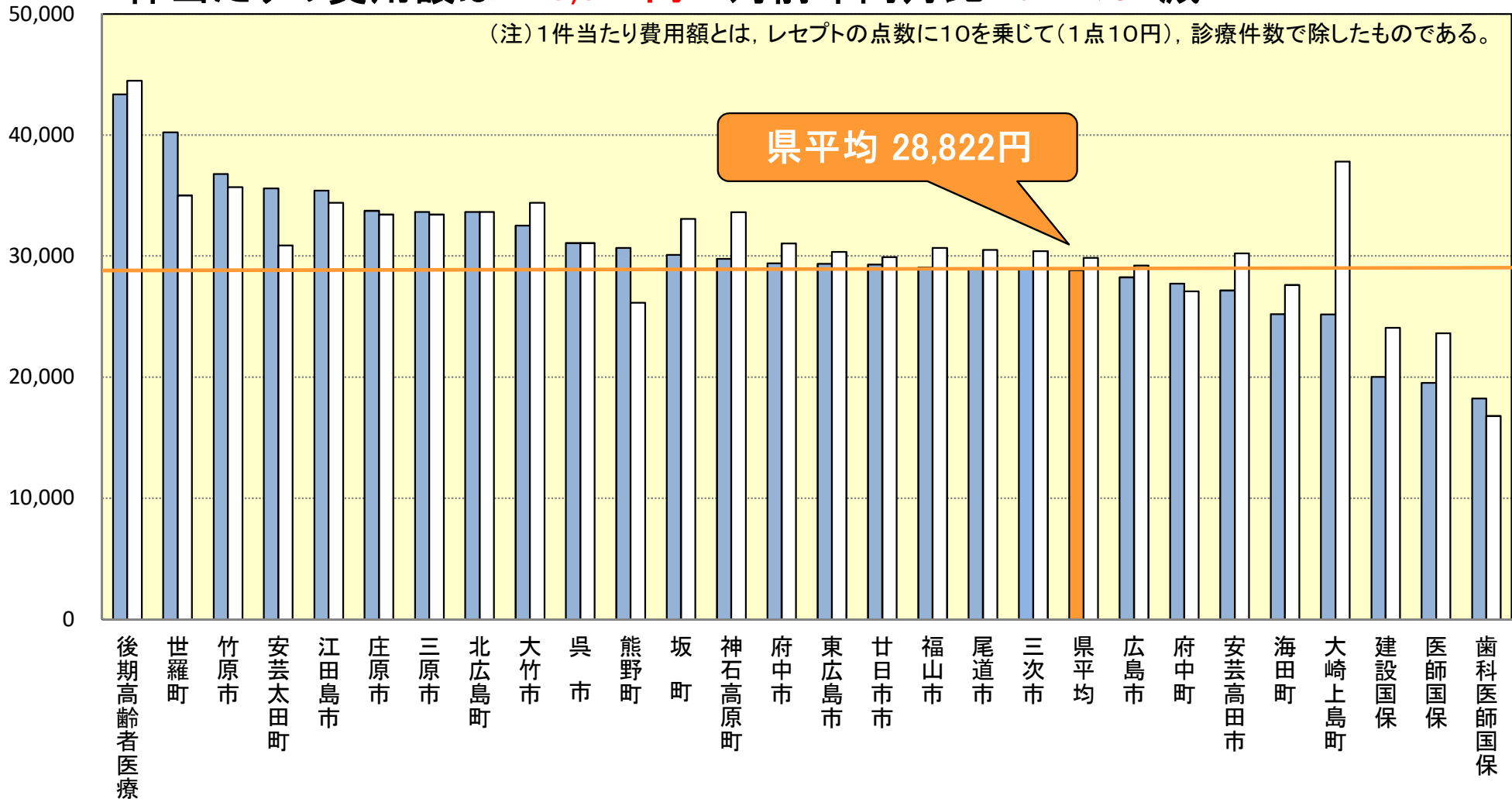
1件当たり費用額(円)

令和6年5月診療分

■ R6.5 □ R5.5

1件当たりの費用額は **28,822円** 対前年同月比 **3.44% 減**

(注) 1件当たり費用額とは、レセプトの点数に10を乗じて(1点10円)、診療件数で除したものである。



1日当たり費用額(円)

令和6年5月診療分

■ R6.5 □ R5.5

1日当たりの費用額は **15,317円** 対前年同月比 **2.00% 減**

(注)1日当たり費用額とは、レセプトの点数に10を乗じて、診療実日数で除したものである。

