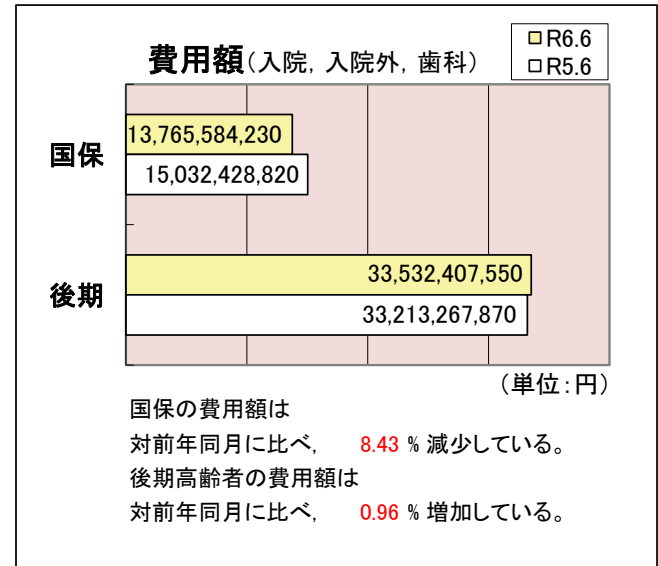
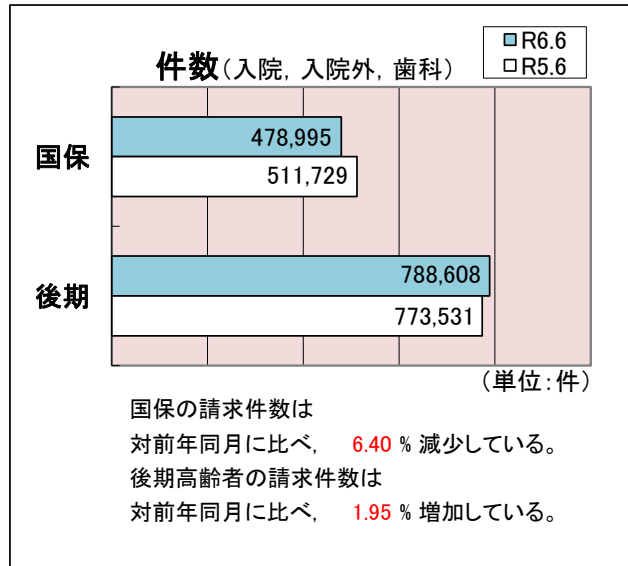
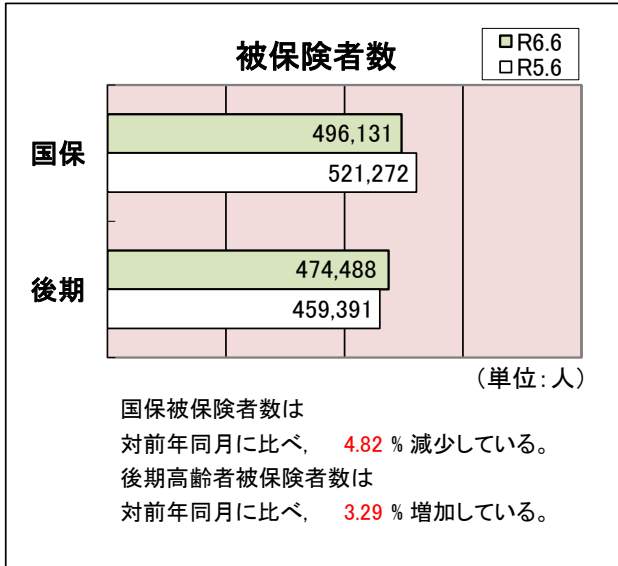


医療費の動き

令和6年6月診療分

6月末被保険者数(人)		区分	件数(件)	費用額(円)	
国民健康保険制度	496,131	入院	10,646	6,494,418,540	
		入院外	372,752	5,957,465,950	
		歯科	95,597	1,313,699,740	
		計	478,995	13,765,584,230	
		調剤	257,975	2,985,583,140	
		食療事 養・費 生活	医科	10,103	322,850,845
			歯科	34	406,867
			計	10,137	323,257,712
		訪問看護療養費	3,672	268,655,000	

6月末被保険者数(人)		区分	件数(件)	費用額(円)	
後期高齢者医療制度	474,488	入院	32,653	19,789,749,400	
		入院外	631,199	11,805,429,100	
		歯科	124,756	1,937,229,050	
		計	788,608	33,532,407,550	
		調剤	453,434	5,782,010,230	
		食療事 養・費 生活	医科	31,066	1,030,807,262
			歯科	83	969,577
			計	31,149	1,031,776,839
		訪問看護療養費	4,063	452,156,920	



※国民健康保険・後期高齢者医療診療報酬等請求内訳書(令和6年7月請求分)

※国民健康保険・後期高齢者医療毎月事業状況報告書(A表)(令和6年6月分)

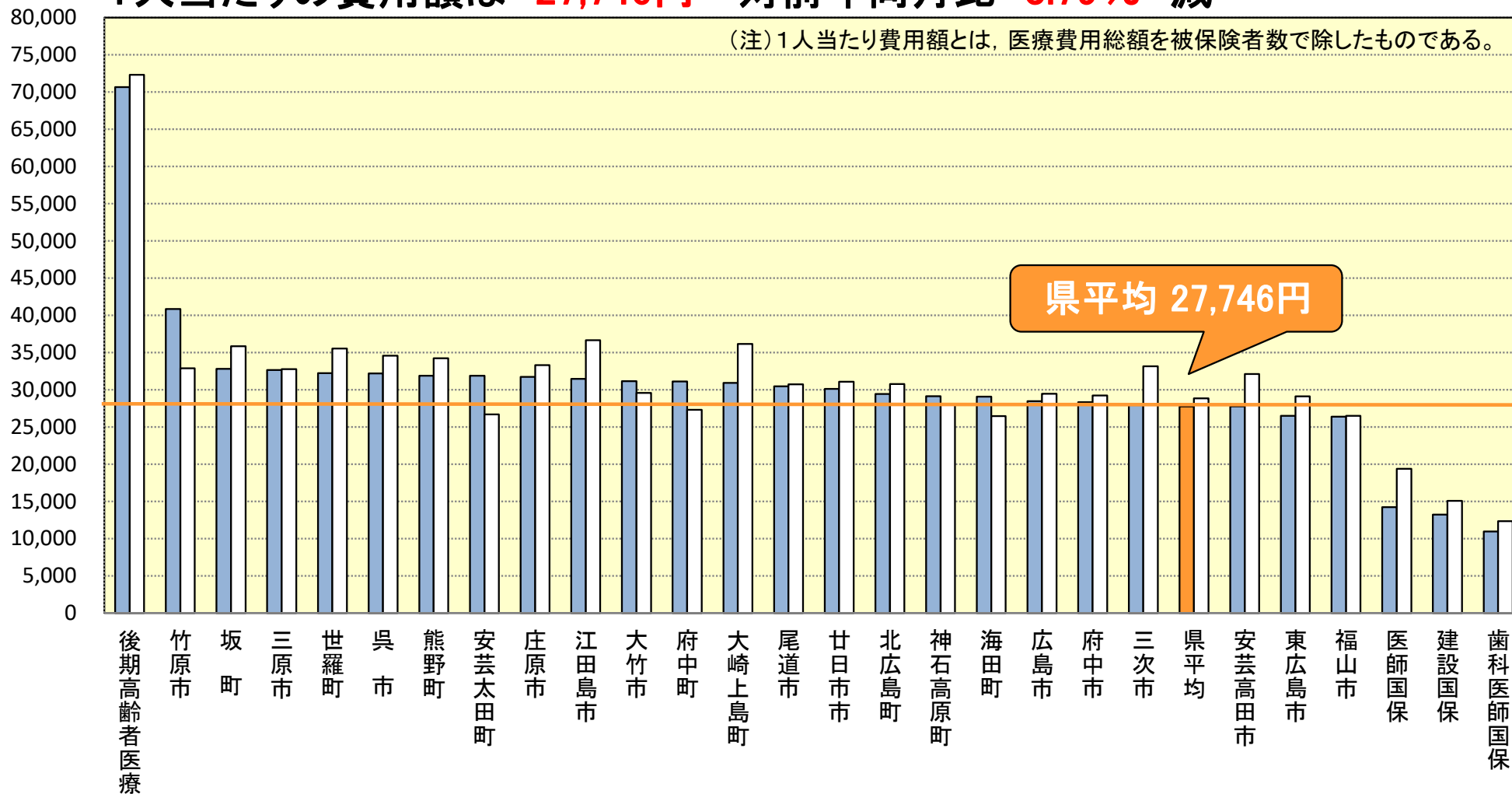
1人当たり費用額(円)

令和6年6月診療分

■ R6.6 □ R5.6

1人当たりの費用額は **27,746円** 対前年同月比 **3.79% 減**

(注) 1人当たり費用額とは、医療費用総額を被保険者数で除したものである。

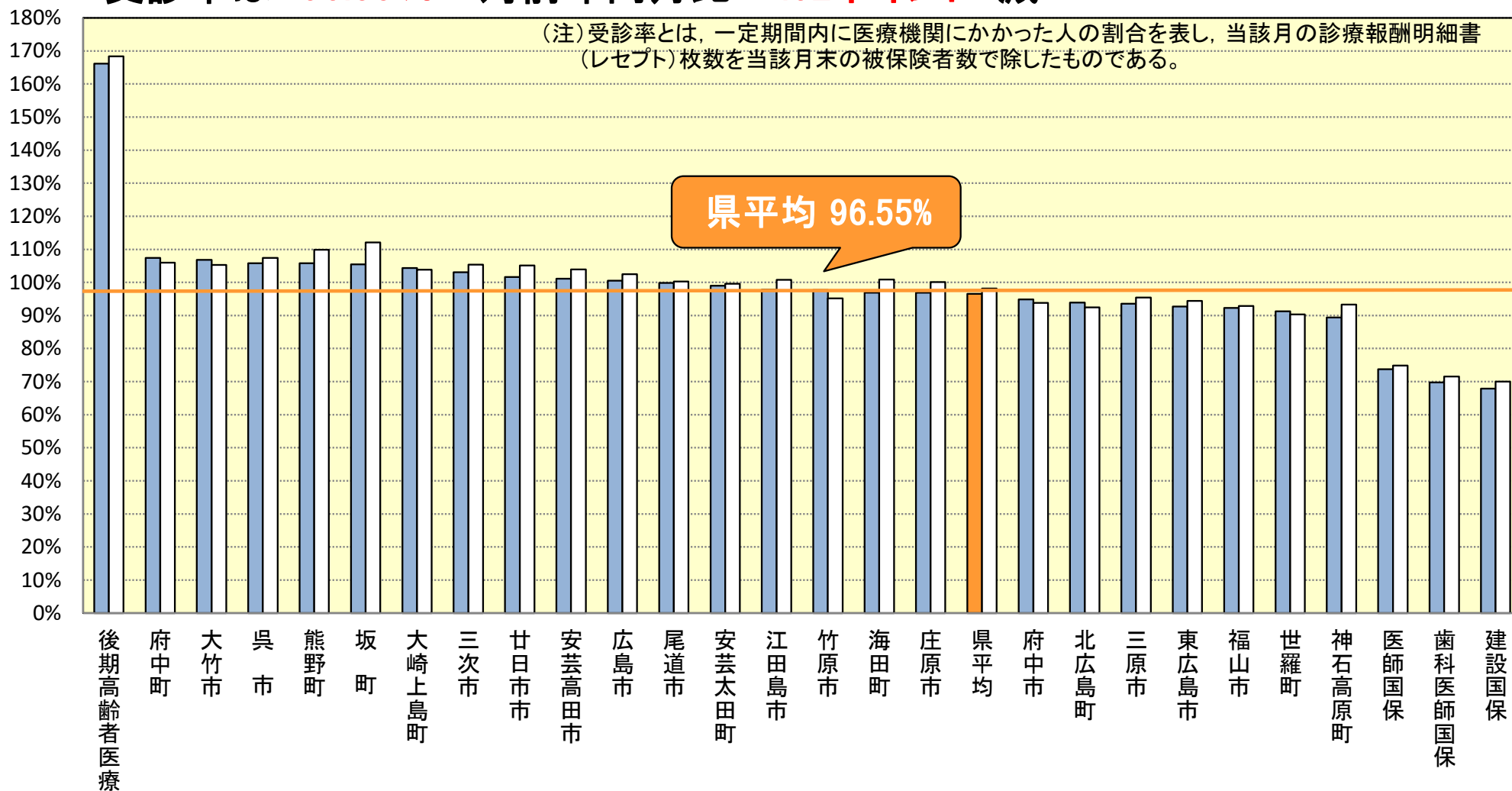


■ 受診率 (%)

令和6年6月診療分
 ■ R6.6 □ R5.6

受診率は **96.55%** 対前年同月比 **1.62ポイント** 減

(注) 受診率とは、一定期間内に医療機関にかかった人の割合を表し、当該月の診療報酬明細書(レセプト)枚数を当該月末の被保険者数で除したものである。

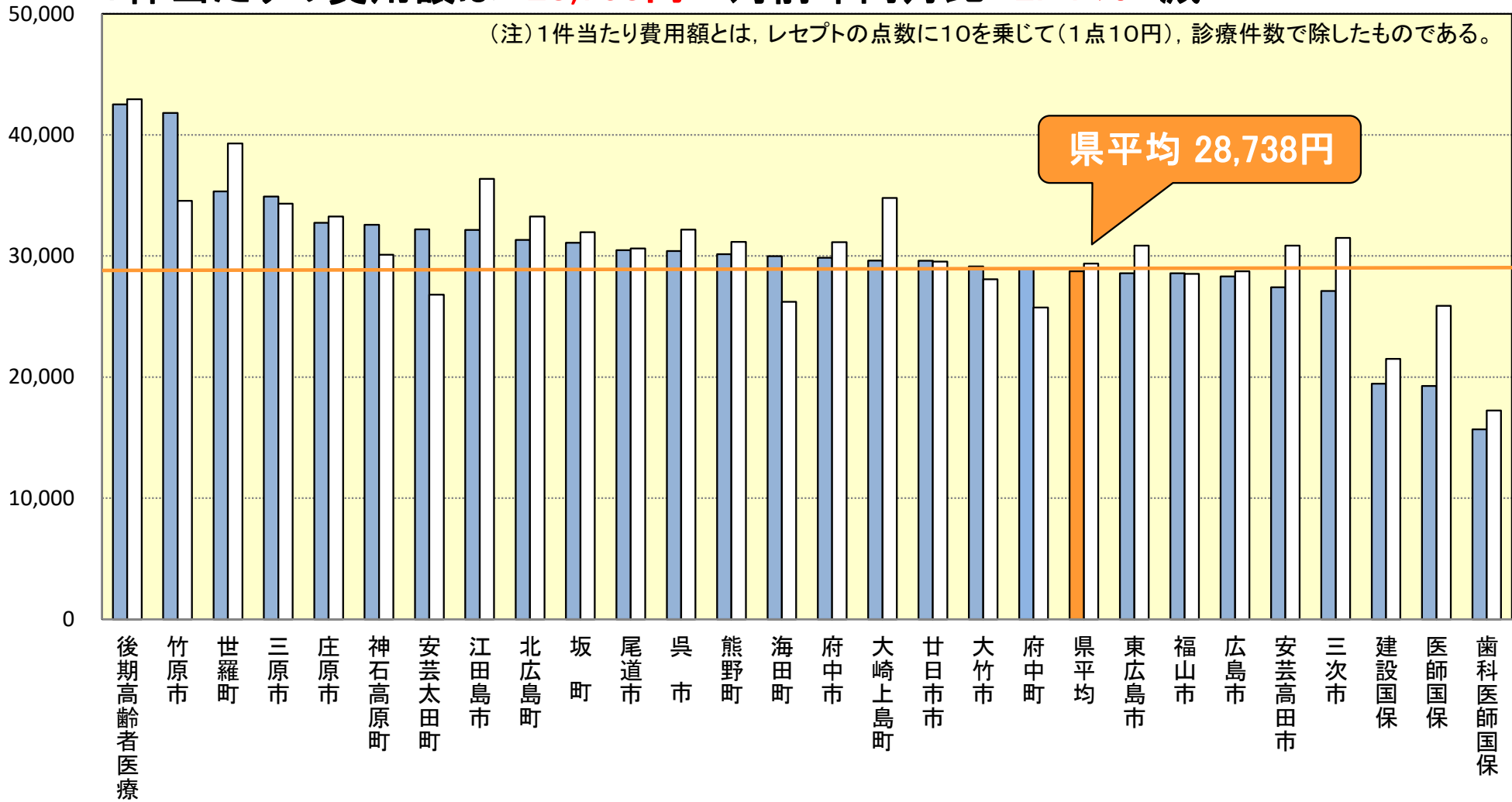


1件当たり費用額(円)

令和6年6月診療分
■ R6.6 □ R5.6

1件当たりの費用額は **28,738円** 対前年同月比 **2.17% 減**

(注) 1件当たり費用額とは、レセプトの点数に10を乗じて(1点10円)、診療件数で除したものである。



1日当たり費用額(円)

令和6年6月診療分
■ R6.6 □ R5.6

1日当たりの費用額は **15,456円** 対前年同月比 **0.14% 増**

(注) 1日当たり費用額とは、レセプトの点数に10を乗じて、診療実日数で除したものである。

