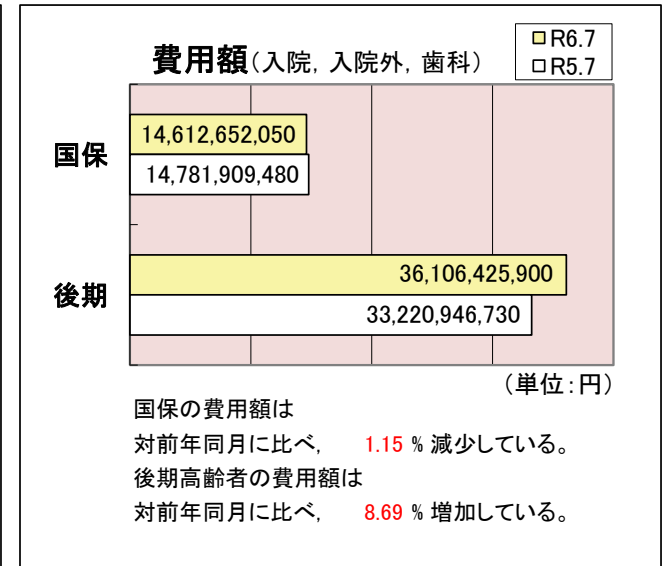
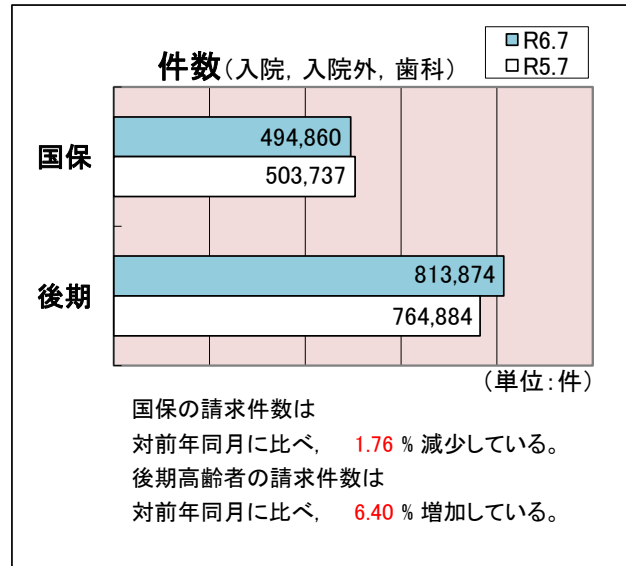
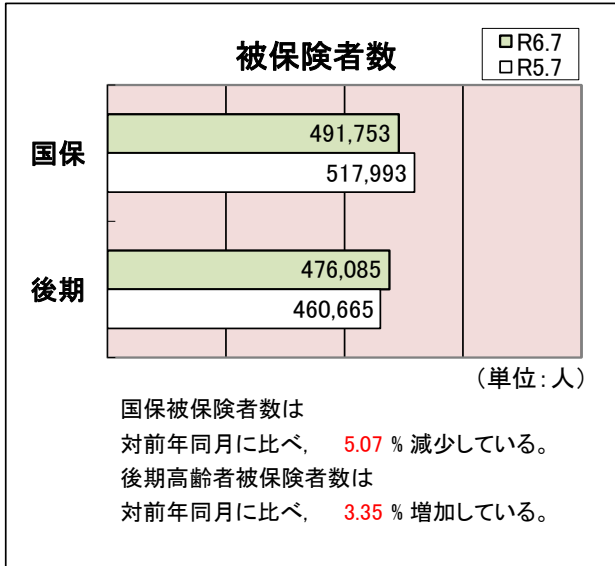


医療費の動き

令和6年7月診療分

7月末被保険者数(人)		区分	件数(件)	費用額(円)	
国民健康保険制度	491,753	入院	11,120	6,941,437,400	
		入院外	388,305	6,305,436,530	
		歯科	95,435	1,365,778,120	
		計	494,860	14,612,652,050	
		調剤	271,024	3,270,654,490	
		食療事 養・費 生活	医科	10,514	334,089,670
			歯科	39	601,290
			計	10,553	334,690,960
		訪問看護療養費	3,680	290,824,980	

7月末被保険者数(人)		区分	件数(件)	費用額(円)	
後期高齢者医療制度	476,085	入院	34,434	21,511,145,190	
		入院外	655,430	12,616,641,820	
		歯科	124,010	1,978,638,890	
		計	813,874	36,106,425,900	
		調剤	475,894	6,545,954,790	
		食療事 養・費 生活	医科	32,832	1,085,284,715
			歯科	64	755,873
			計	32,896	1,086,040,588
		訪問看護療養費	4,174	466,566,155	



※国民健康保険・後期高齢者医療診療報酬等請求内訳書(令和6年8月請求分)

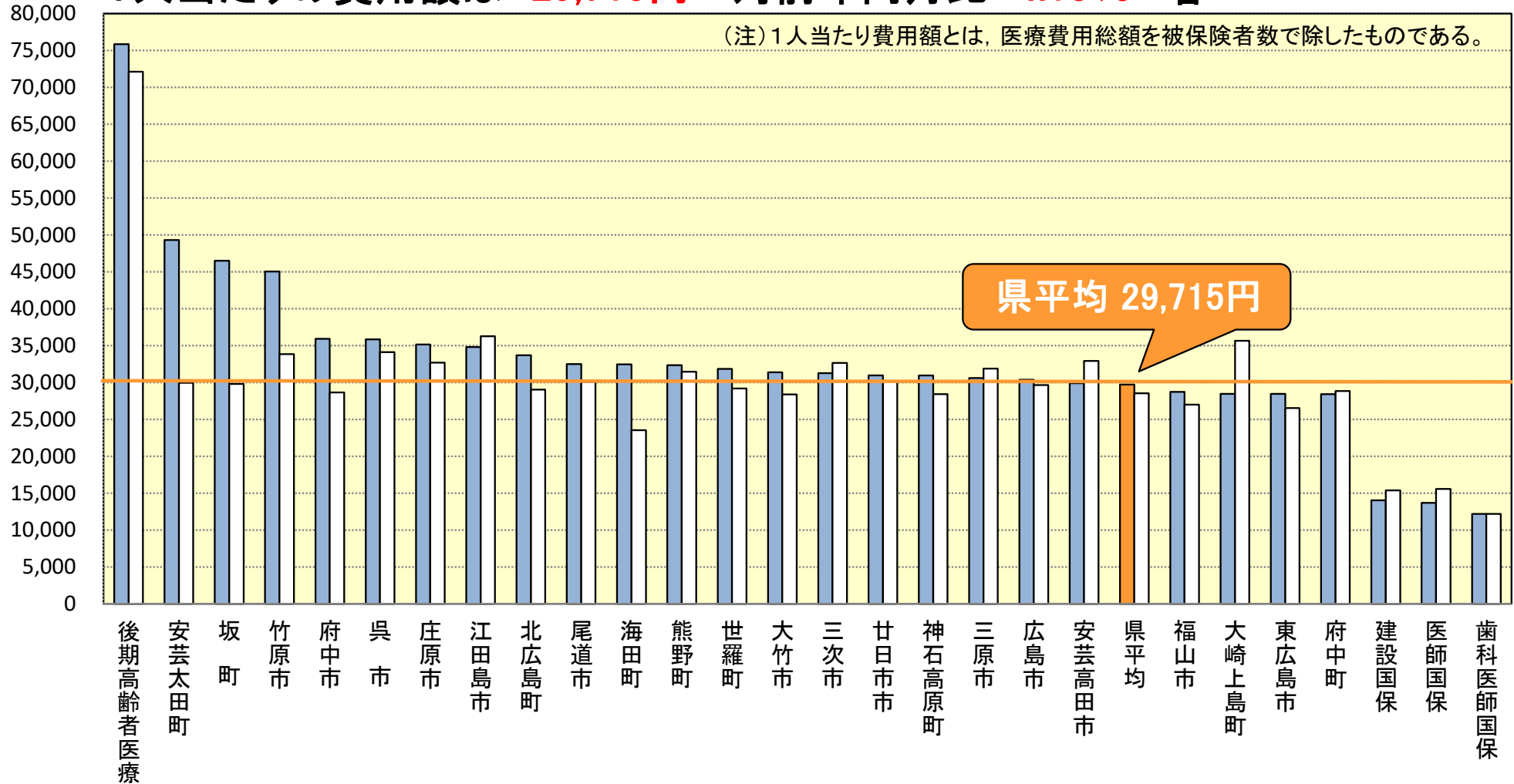
※国民健康保険・後期高齢者医療毎月事業状況報告書(A表)(令和6年7月分)

1人当たり費用額(円)

令和6年7月診療分
■ R6.7 □ R5.7

1人当たりの費用額は **29,715円** 対前年同月比 **4.13%** 増

(注) 1人当たり費用額とは、医療費用総額を被保険者数で除したものである。



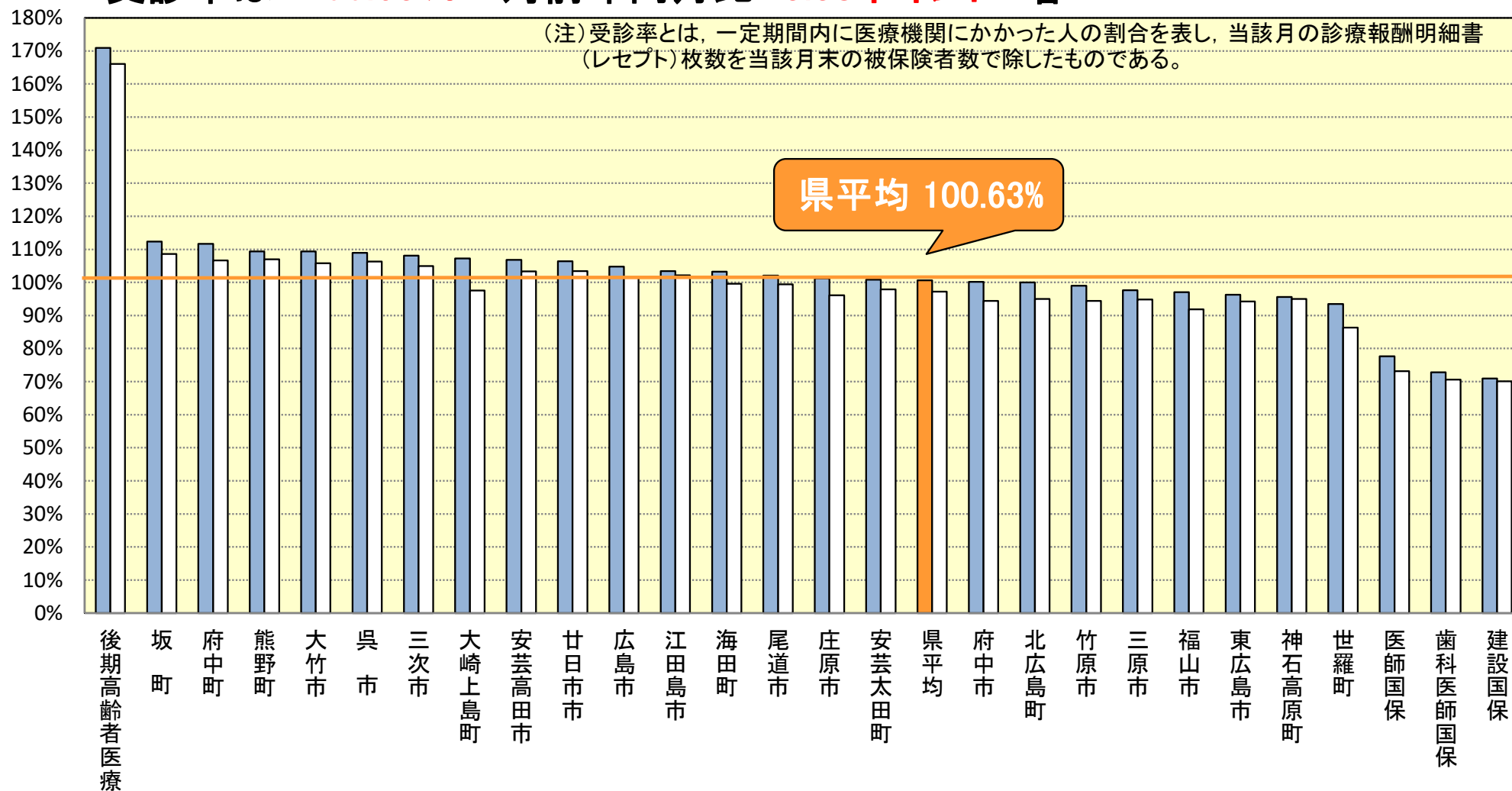
■ 受診率(%)

令和6年7月診療分

■ R6.7 □ R5.7

受診率は **100.63%** 対前年同月比 **3.38ポイント** 増

(注) 受診率とは、一定期間内に医療機関にかかった人の割合を表し、当該月の診療報酬明細書(レセプト)枚数を当該月末の被保険者数で除したものである。



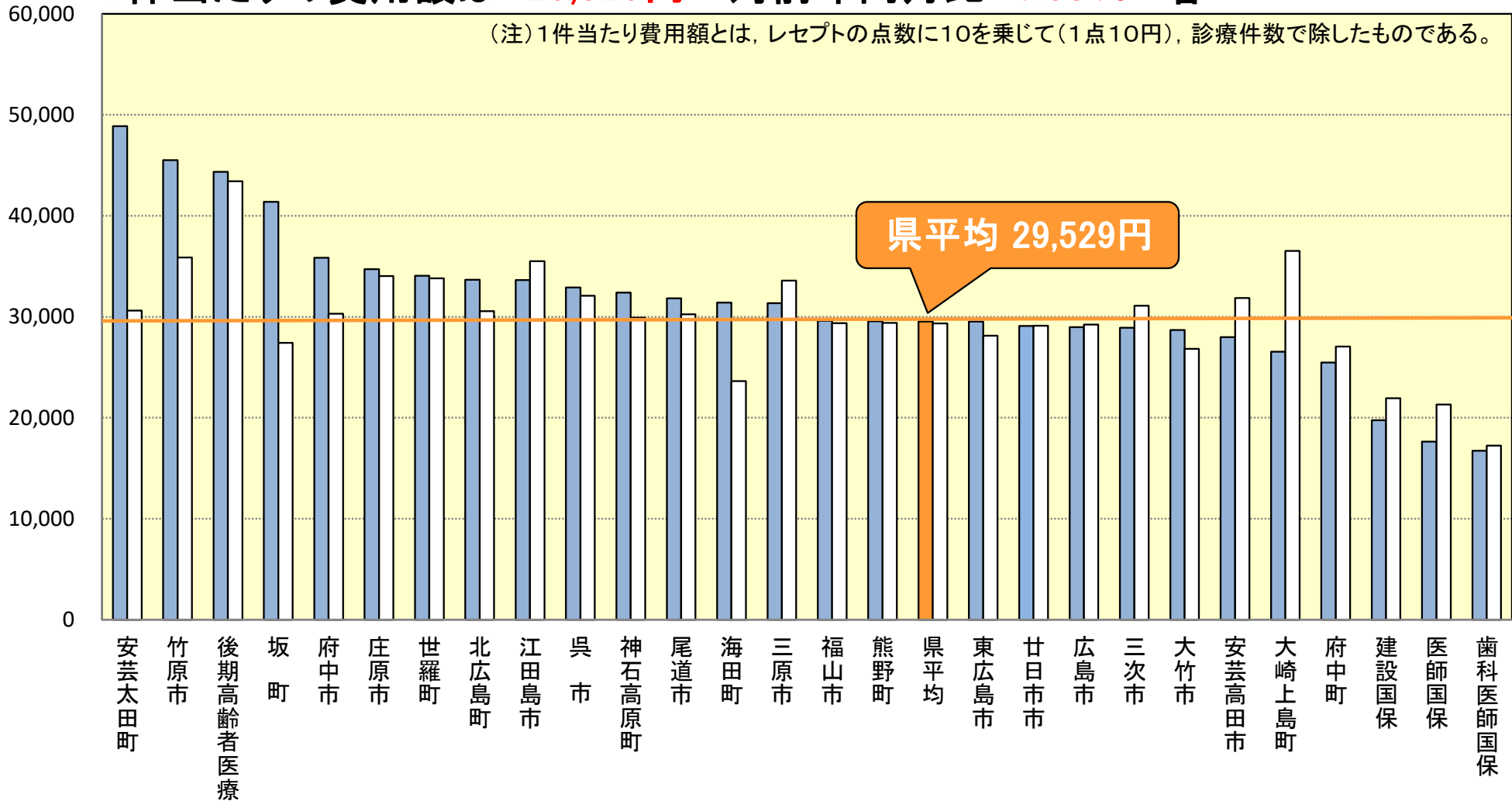
1件当たり費用額(円)

令和6年7月診療分

■ R6.7 □ R5.7

1件当たりの費用額は **29,529円** 対前年同月比 **0.63%** 増

(注) 1件当たり費用額とは、レセプトの点数に10を乗じて(1点10円)、診療件数で除したものである。



1日当たり費用額(円)

令和6年7月診療分
■ R6.7 □ R5.7

1日当たりの費用額は **15,504円** 対前年同月比 **0.40%** 増

(注)1日当たり費用額とは、レセプトの点数に10を乗じて、診療実日数で除したものである。

