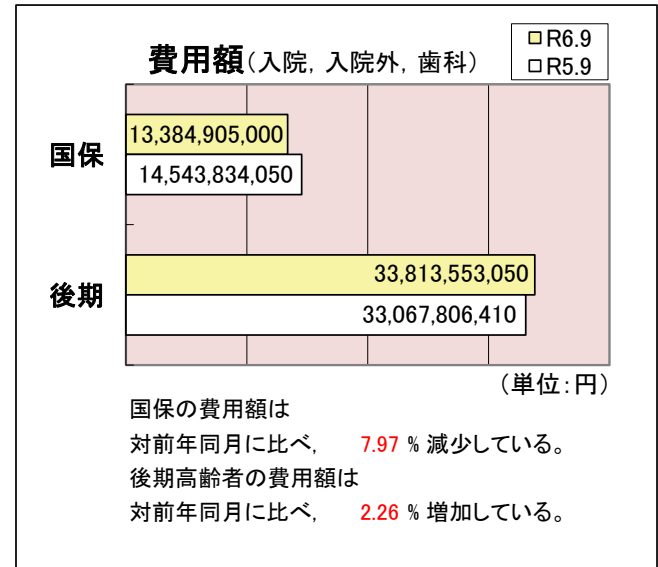
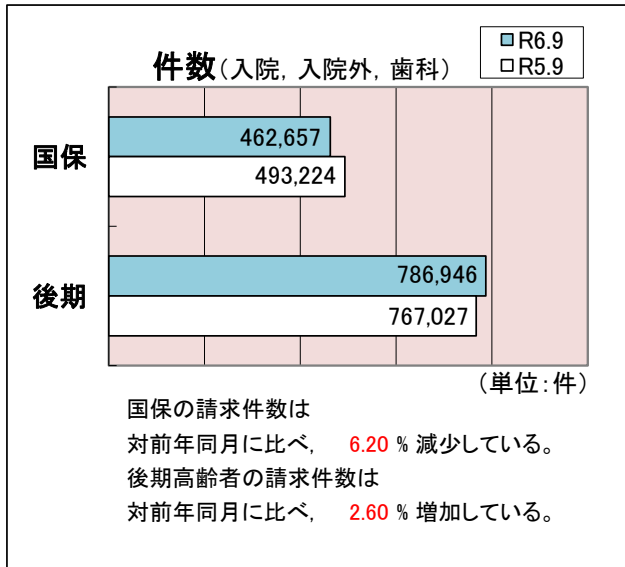
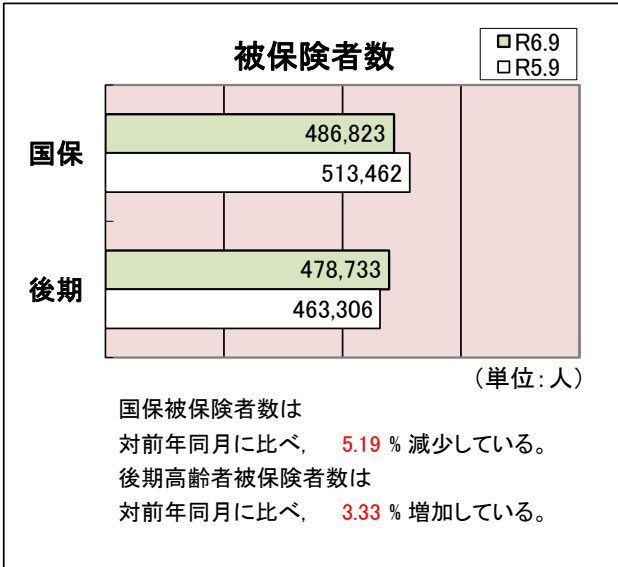


# 医療費の動き

令和6年9月診療分

9月末被保険者数(人)		区分	件数(件)	費用額(円)	
国民健康保険制度	486,823	入院	10,333	6,350,505,510	
		入院外	361,218	5,765,483,930	
		歯科	91,106	1,268,915,560	
		計	462,657	13,384,905,000	
		調剤	249,533	2,957,262,430	
		食療事 養・費 生活	医科	9,815	318,199,686
			歯科	46	505,103
			計	9,861	318,704,789
		訪問看護療養費	3,798	272,052,835	

9月末被保険者数(人)		区分	件数(件)	費用額(円)	
後期高齢者医療制度	478,733	入院	33,071	20,070,591,600	
		入院外	632,746	11,872,423,710	
		歯科	121,129	1,870,537,740	
		計	786,946	33,813,553,050	
		調剤	456,090	5,962,041,200	
		食療事 養・費 生活	医科	31,496	1,053,287,670
			歯科	80	1,252,427
			計	31,576	1,054,540,097
		訪問看護療養費	4,203	464,663,715	



※国民健康保険・後期高齢者医療診療報酬等請求内訳書(令和6年10月請求分)

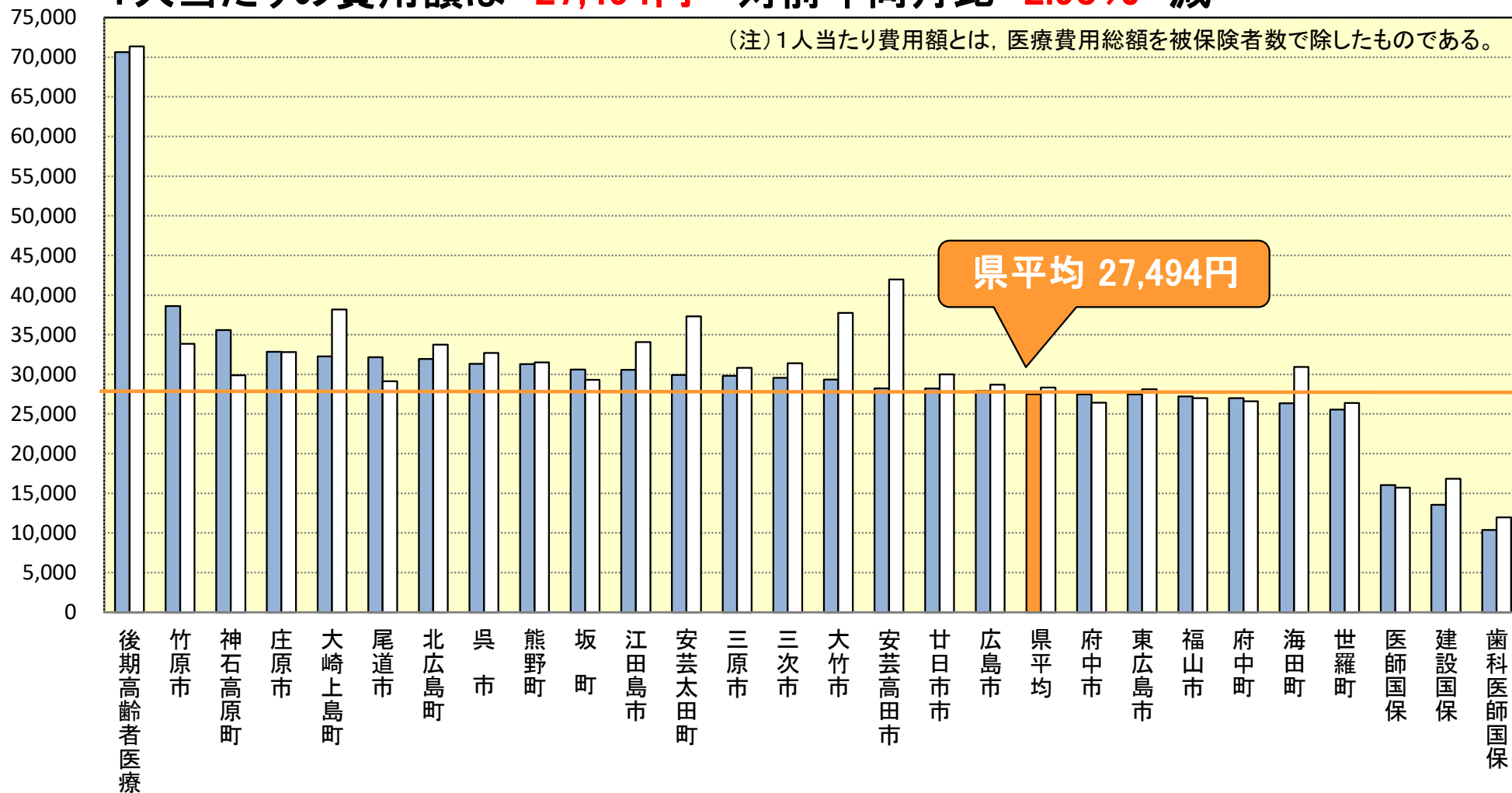
※国民健康保険・後期高齢者医療毎月事業状況報告書(A表)(令和6年9月分)

# 1人当たり費用額(円)

令和6年9月診療分  
■ R6.9 □ R5.9

1人当たりの費用額は **27,494円** 対前年同月比 **2.93% 減**

(注) 1人当たり費用額とは、医療費用総額を被保険者数で除したものである。

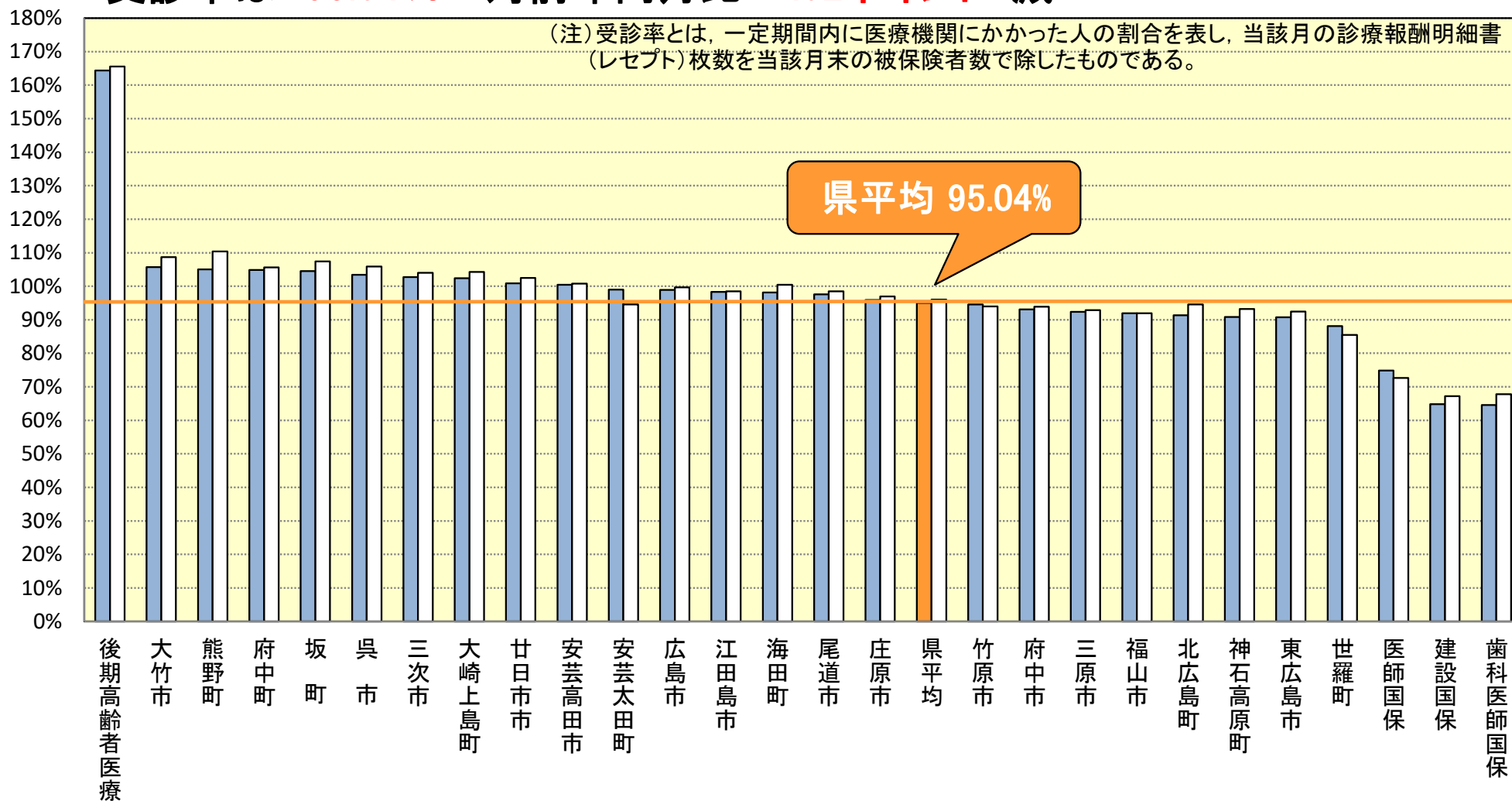


# ■ 受診率 (%)

令和6年9月診療分  
■ R6.9 □ R5.9

## 受診率は **95.04%** 対前年同月比 **1.02ポイント** 減

(注) 受診率とは、一定期間内に医療機関にかかった人の割合を表し、当該月の診療報酬明細書(レセプト)枚数を当該月末の被保険者数で除したものである。

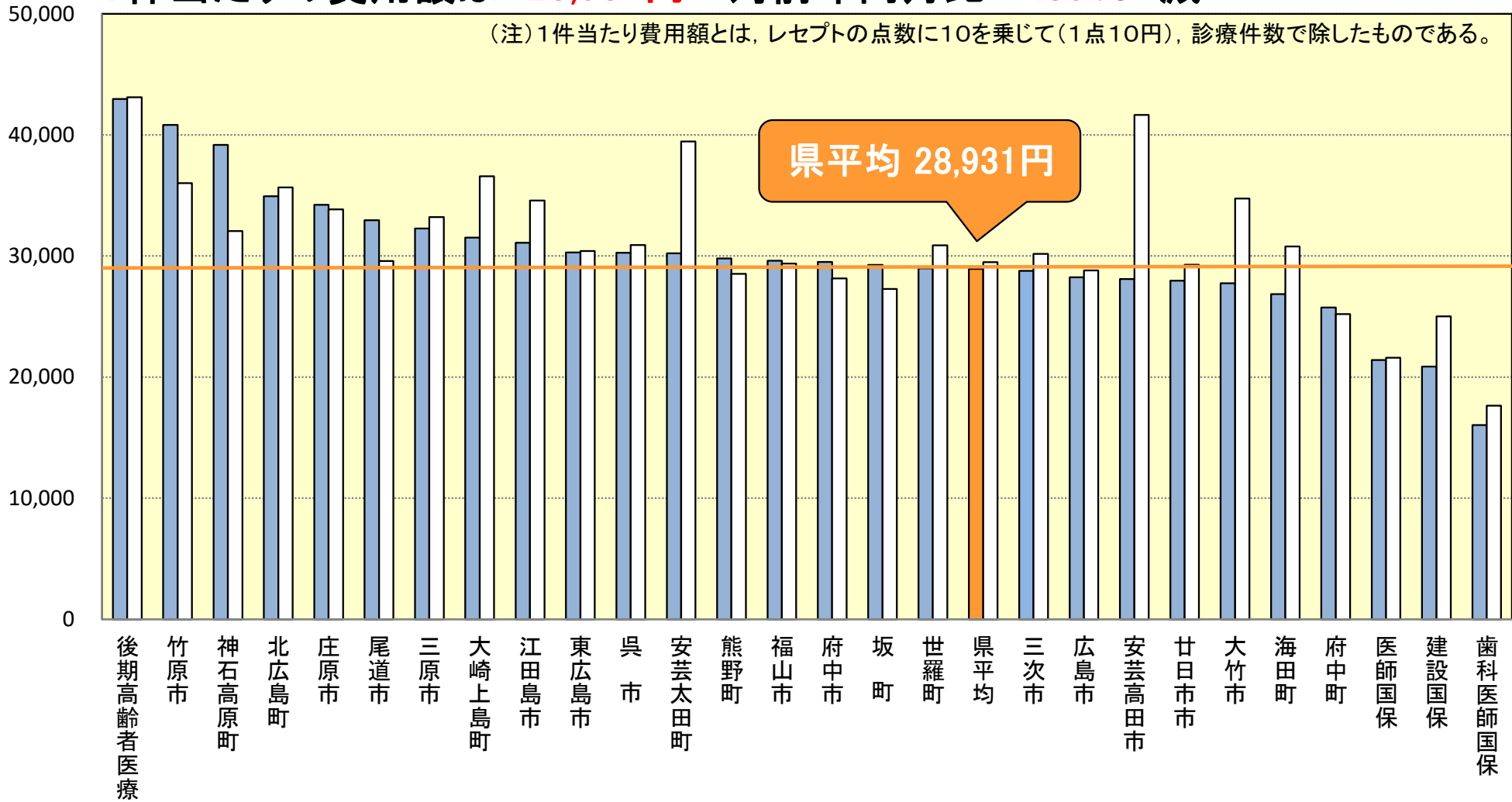


# 1件当たり費用額(円)

令和6年9月診療分  
■ R6.9 □ R5.9

1件当たりの費用額は **28,931円** 対前年同月比 **1.89% 減**

(注) 1件当たり費用額とは、レセプトの点数に10を乗じて(1点10円)、診療件数で除したものである。



# 1日当たり費用額(円)

令和6年9月診療分  
■ R6.9 □ R5.9

1日当たりの費用額は **15,624円** 対前年同月比 **0.39%** 増

(注) 1日当たり費用額とは、レセプトの点数に10を乗じて、診療実日数で除したものである。

