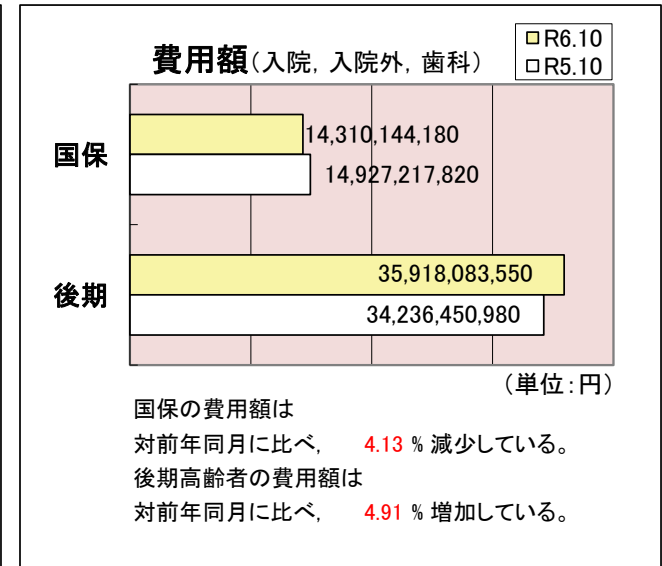
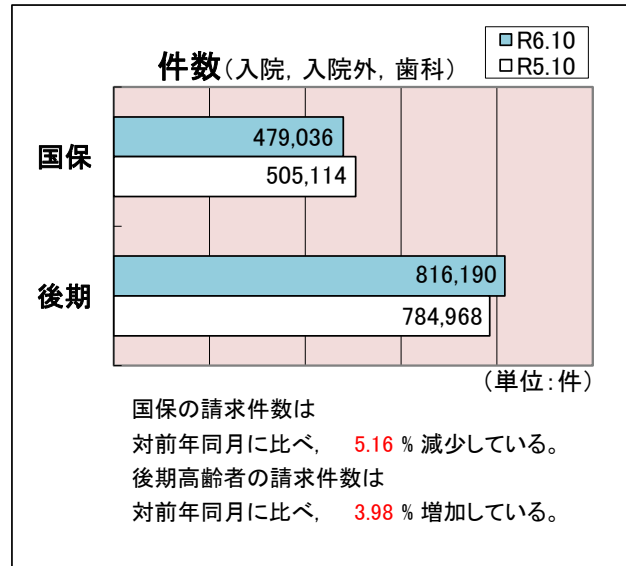
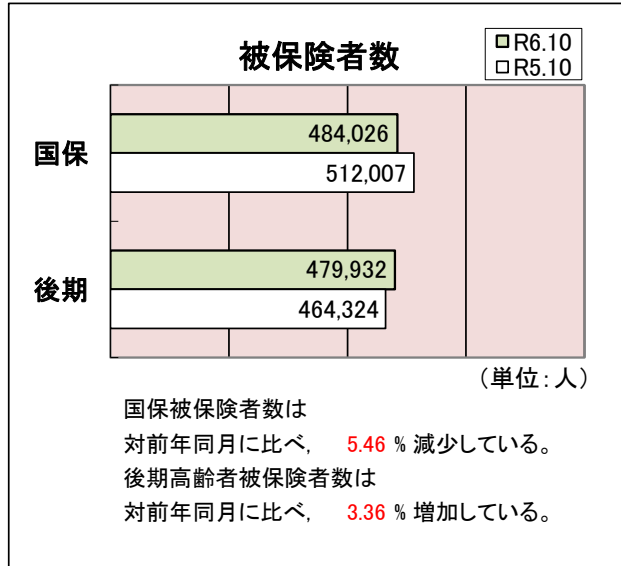


医療費の動き

令和6年10月診療分

10月末被保険者数(人)		区分	件数(件)	費用額(円)	
国民健康保険制度	484,026	入院	10,723	6,782,551,340	
		入院外	374,757	6,183,221,820	
		歯科	93,556	1,344,371,020	
		計	479,036	14,310,144,180	
		調剤	260,558	3,151,791,420	
		食療事 養・費 生活	医科	10,178	327,731,001
			歯科	44	492,196
			計	10,222	328,223,197
		訪問看護療養費	3,747	292,878,920	

10月末被保険者数(人)		区分	件数(件)	費用額(円)	
後期高齢者医療制度	479,932	入院	33,842	21,059,532,450	
		入院外	654,116	12,799,367,820	
		歯科	128,232	2,059,183,280	
		計	816,190	35,918,083,550	
		調剤	471,776	6,382,285,370	
		食療事 養・費 生活	医科	32,273	1,068,222,958
			歯科	76	884,190
			計	32,349	1,069,107,148
		訪問看護療養費	4,212	495,530,620	



※国民健康保険・後期高齢者医療診療報酬等請求内訳書(令和6年11月請求分)

※国民健康保険・後期高齢者医療毎月事業状況報告書(A表)(令和6年10月分)

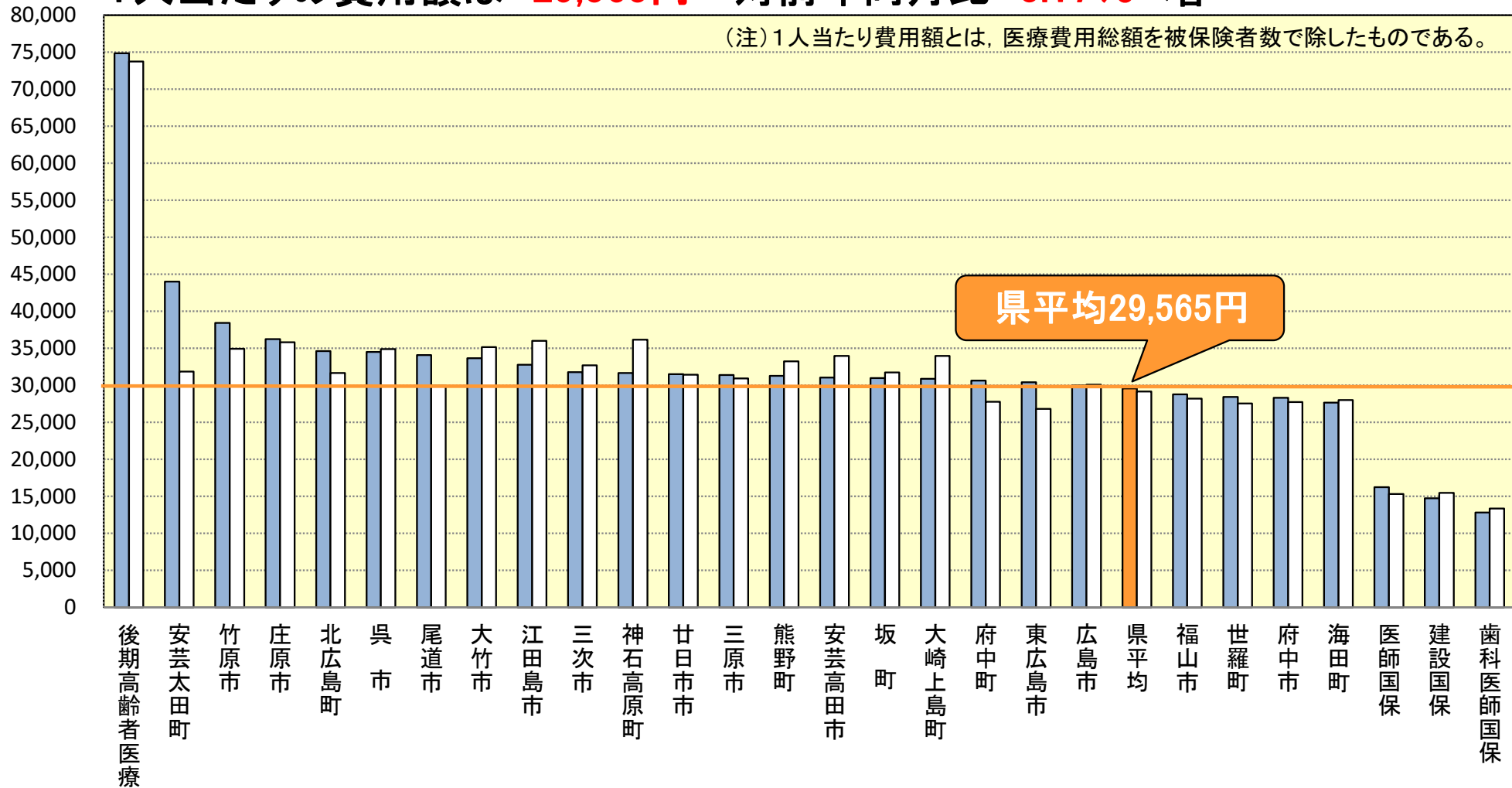
1人当たり費用額(円)

令和6年10月診療分

■ R6.10 □ R5.10

1人当たりの費用額は **29,565円** 対前年同月比 **0.17% 増**

(注) 1人当たり費用額とは、医療費用総額を被保険者数で除したものである。



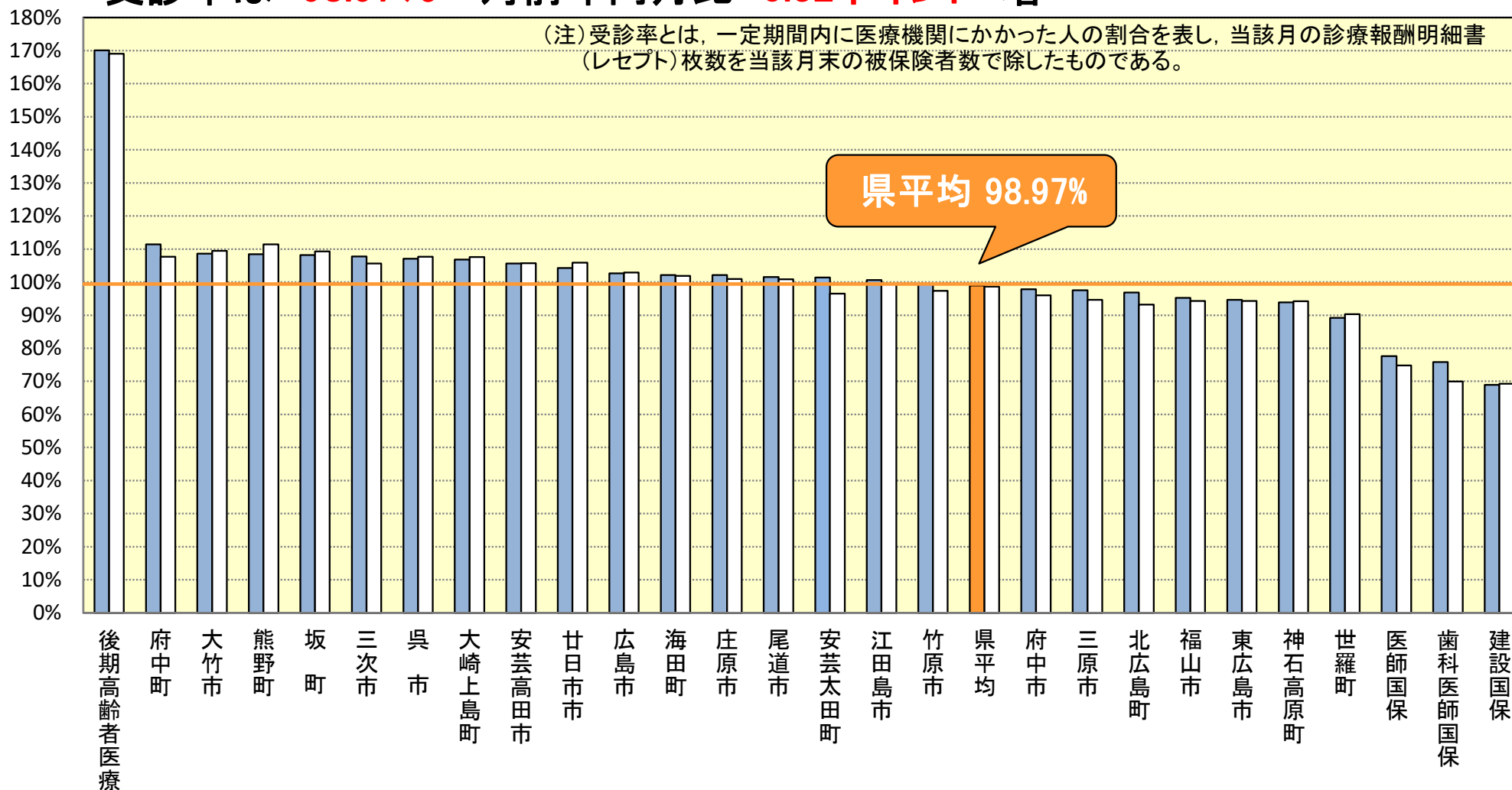
■ 受診率(%)

令和6年10月診療分

■ R6.10 □ R5.10

受診率は **98.97%** 対前年同月比 **0.32ポイント** 増

(注) 受診率とは、一定期間内に医療機関にかかった人の割合を表し、当該月の診療報酬明細書(レセプト)枚数を当該月末の被保険者数で除したものである。



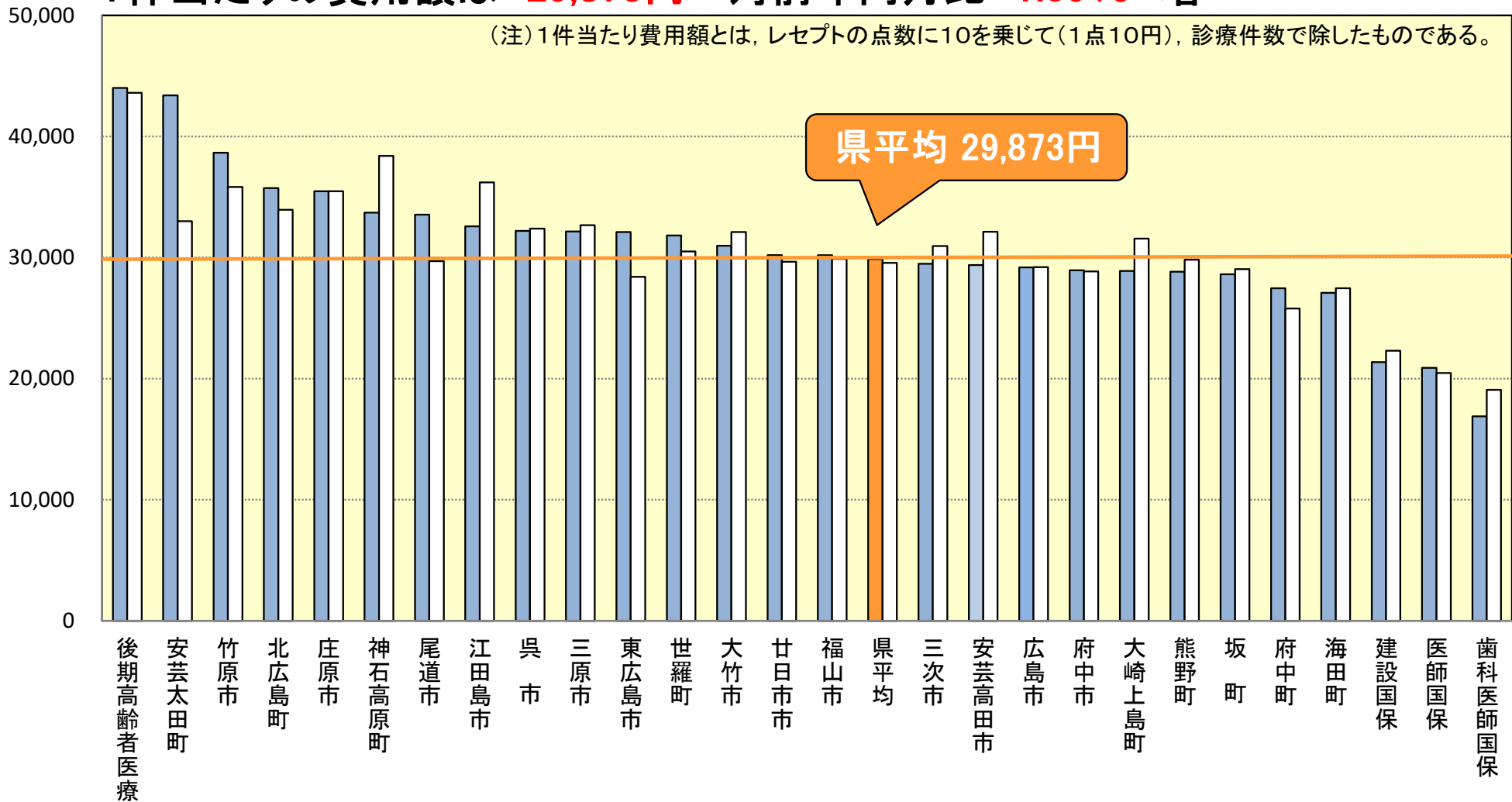
1件当たり費用額(円)

令和6年10月診療分

■ R6.10 □ R5.10

1件当たりの費用額は **29,873円** 対前年同月比 **1.09%** 増

(注) 1件当たり費用額とは、レセプトの点数に10を乗じて(1点10円)、診療件数で除したものである。



1日当たり費用額(円)

令和6年10月診療分

■ R6.10 □ R5.10

1日当たりの費用額は **15,711円** 対前年同月比 **1.55% 増**

(注)1日当たり費用額とは、レセプトの点数に10を乗じて、診療実日数で除したものである。

