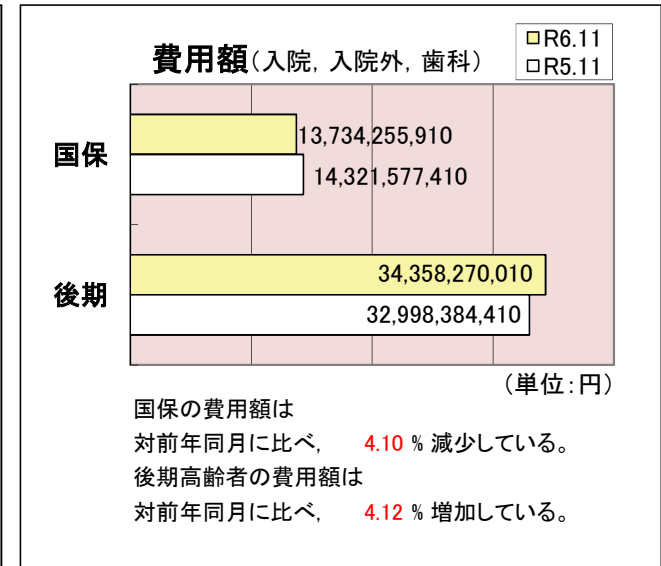
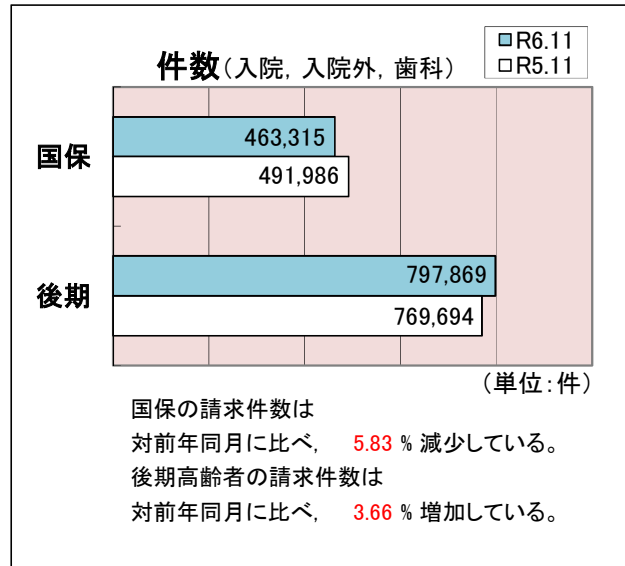
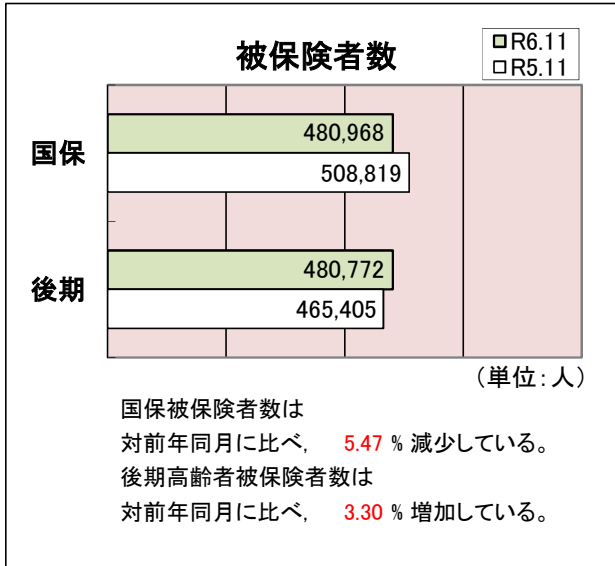


医療費の動き

令和6年11月診療分

11月末被保険者数(人)		区分	件数(件)	費用額(円)	
国民健康保険制度	480,968	入院	10,541	6,709,767,370	
		入院外	363,114	5,780,104,890	
		歯科	89,660	1,244,383,650	
		計	463,315	13,734,255,910	
		調剤	253,341	2,959,077,620	
		食療事 養・費 生活	医科	9,989	321,697,296
			歯科	40	306,037
			計	10,029	322,003,333
	訪問看護療養費	3,895	293,294,905		

11月末被保険者数(人)		区分	件数(件)	費用額(円)	
後期高齢者医療制度	480,772	入院	33,180	20,359,362,560	
		入院外	639,214	12,025,320,620	
		歯科	125,475	1,973,586,830	
		計	797,869	34,358,270,010	
		調剤	461,960	6,003,935,330	
		食療事 養・費 生活	医科	31,641	1,042,613,729
			歯科	83	1,151,183
			計	31,724	1,043,764,912
	訪問看護療養費	4,384	503,104,120		



※国民健康保険・後期高齢者医療診療報酬等請求内訳書(令和6年12月請求分)

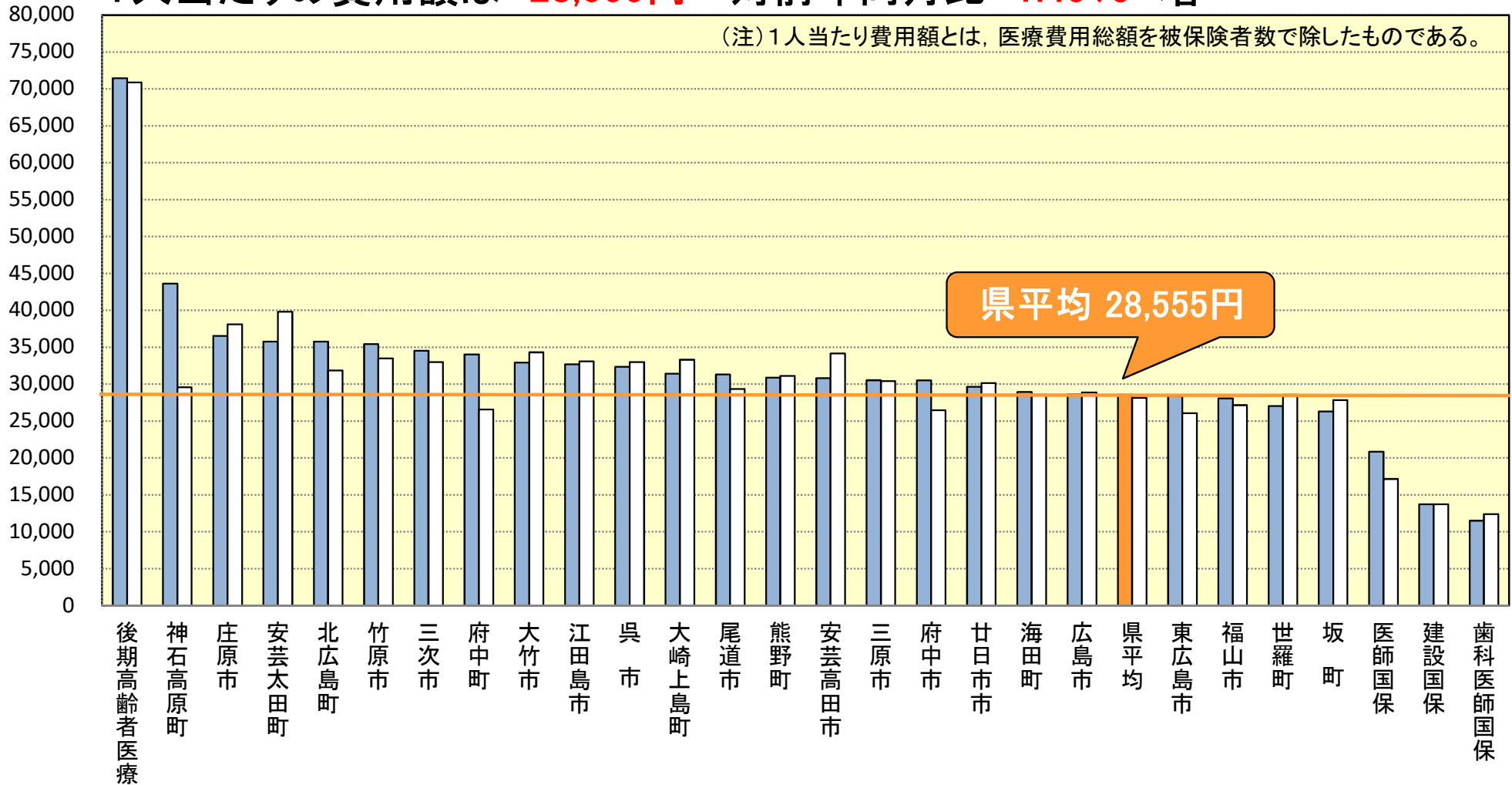
※国民健康保険・後期高齢者医療毎月事業状況報告書(A表)(令和6年11月分)

1人当たり費用額(円)

令和6年11月診療分
■ R6.11 □ R5.11

1人当たりの費用額は **28,555円** 対前年同月比 **1.45%** 増

(注) 1人当たり費用額とは、医療費用総額を被保険者数で除したものである。

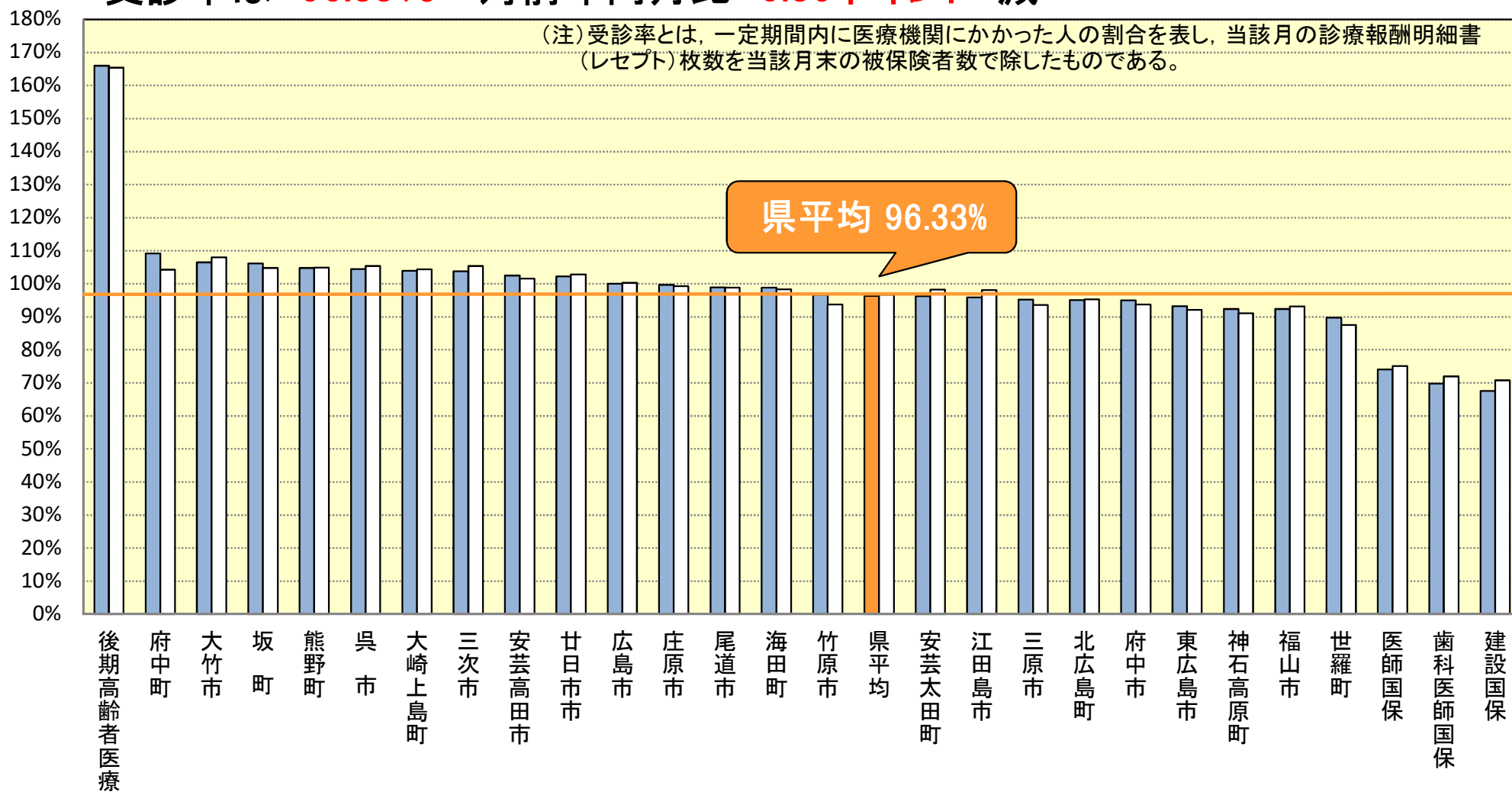


■ 受診率(%)

令和6年11月診療分
 ■ R6.11 □ R5.11

受診率は **96.33%** 対前年同月比 **0.36ポイント** 減

(注) 受診率とは、一定期間内に医療機関にかかった人の割合を表し、当該月の診療報酬明細書(レセプト)枚数を当該月末の被保険者数で除したものである。

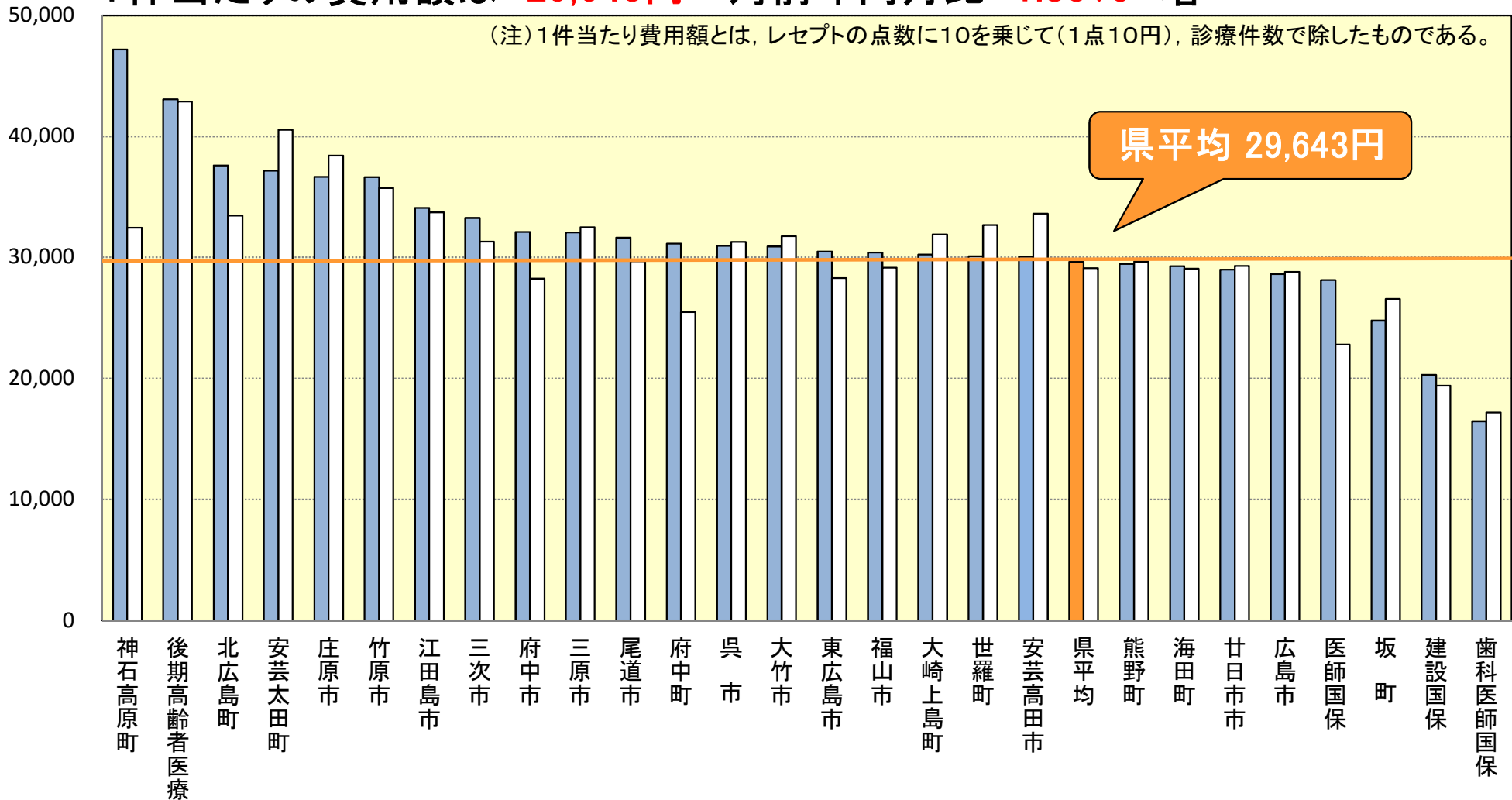


1件当たり費用額(円)

令和6年11月診療分
■ R6.11 □ R5.11

1件当たりの費用額は **29,643円** 対前年同月比 **1.83%** 増

(注) 1件当たり費用額とは、レセプトの点数に10を乗じて(1点10円)、診療件数で除したものである。



1日当たり費用額(円)

令和6年11月診療分
■ R6.11 □ R5.11

1日当たりの費用額は **15,875円** 対前年同月比 **2.43%** 増

(注)1日当たり費用額とは、レセプトの点数に10を乗じて、診療実日数で除したものである。

