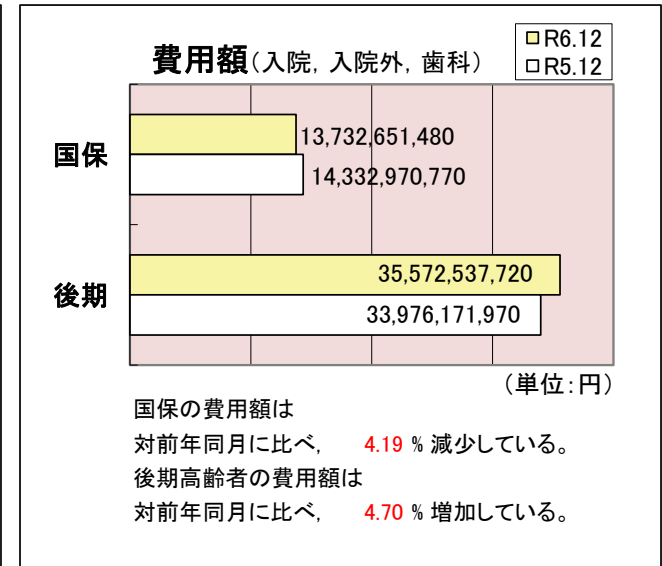
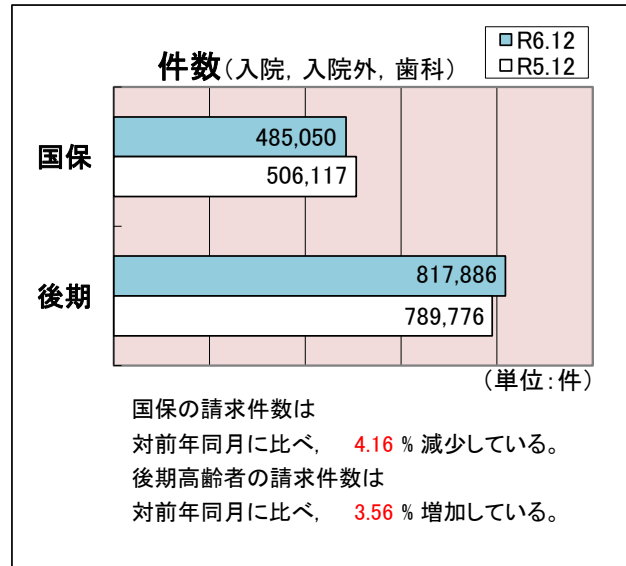
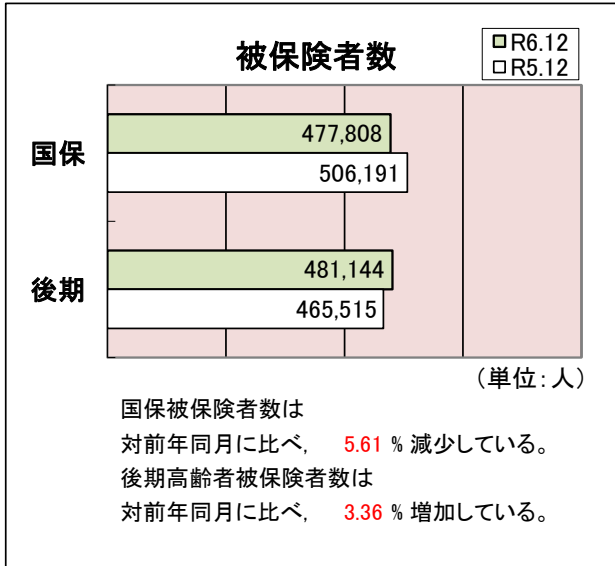


# 医療費の動き

令和6年12月診療分

12月末被保険者数(人)		区分	件数(件)	費用額(円)	
国民健康保険制度	477,808	入院	10,333	6,505,739,570	
		入院外	383,193	5,964,444,600	
		歯科	91,524	1,262,467,310	
		計	485,050	13,732,651,480	
		調剤	271,752	3,305,256,200	
		食療事 養・費 生活	医科	9,787	325,677,206
			歯科	37	404,452
			計	9,824	326,081,658
		訪問看護療養費	3,773	280,308,620	

12月末被保険者数(人)		区分	件数(件)	費用額(円)	
後期高齢者医療制度	481,144	入院	34,198	21,345,699,910	
		入院外	655,270	12,244,308,290	
		歯科	128,418	1,982,529,520	
		計	817,886	35,572,537,720	
		調剤	479,723	6,592,169,010	
		食療事 養・費 生活	医科	32,491	1,089,963,766
			歯科	68	896,564
			計	32,559	1,090,860,330
		訪問看護療養費	4,383	500,311,365	



※国民健康保険・後期高齢者医療診療報酬等請求内訳書(令和7年1月請求分)

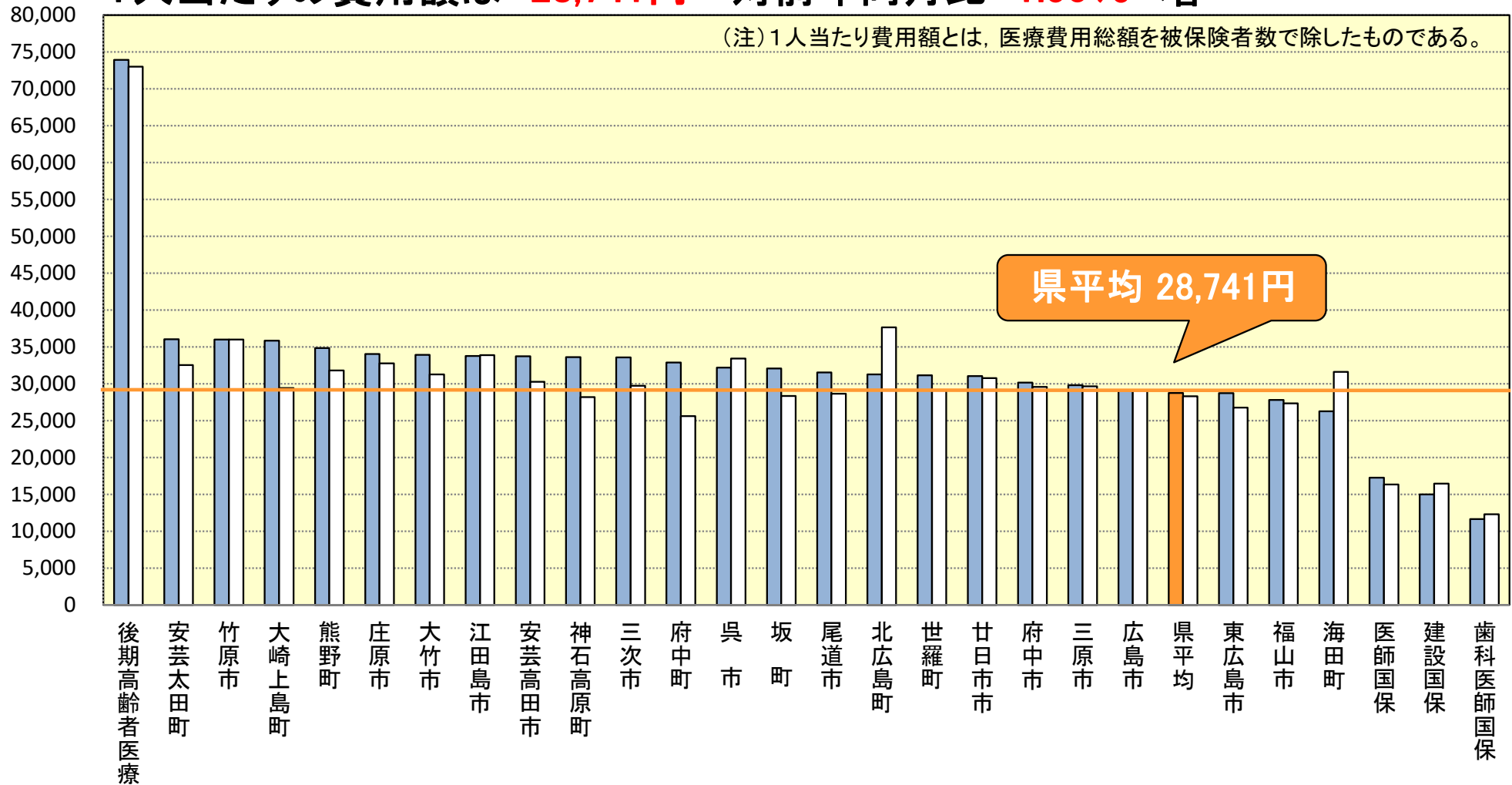
※国民健康保険・後期高齢者医療毎月事業状況報告書(A表)(令和6年12月分)

# 1人当たり費用額(円)

令和6年12月診療分  
■ R6.12 □ R5.12

1人当たりの費用額は **28,741円** 対前年同月比 **1.50%** 増

(注) 1人当たり費用額とは、医療費用総額を被保険者数で除したものである。

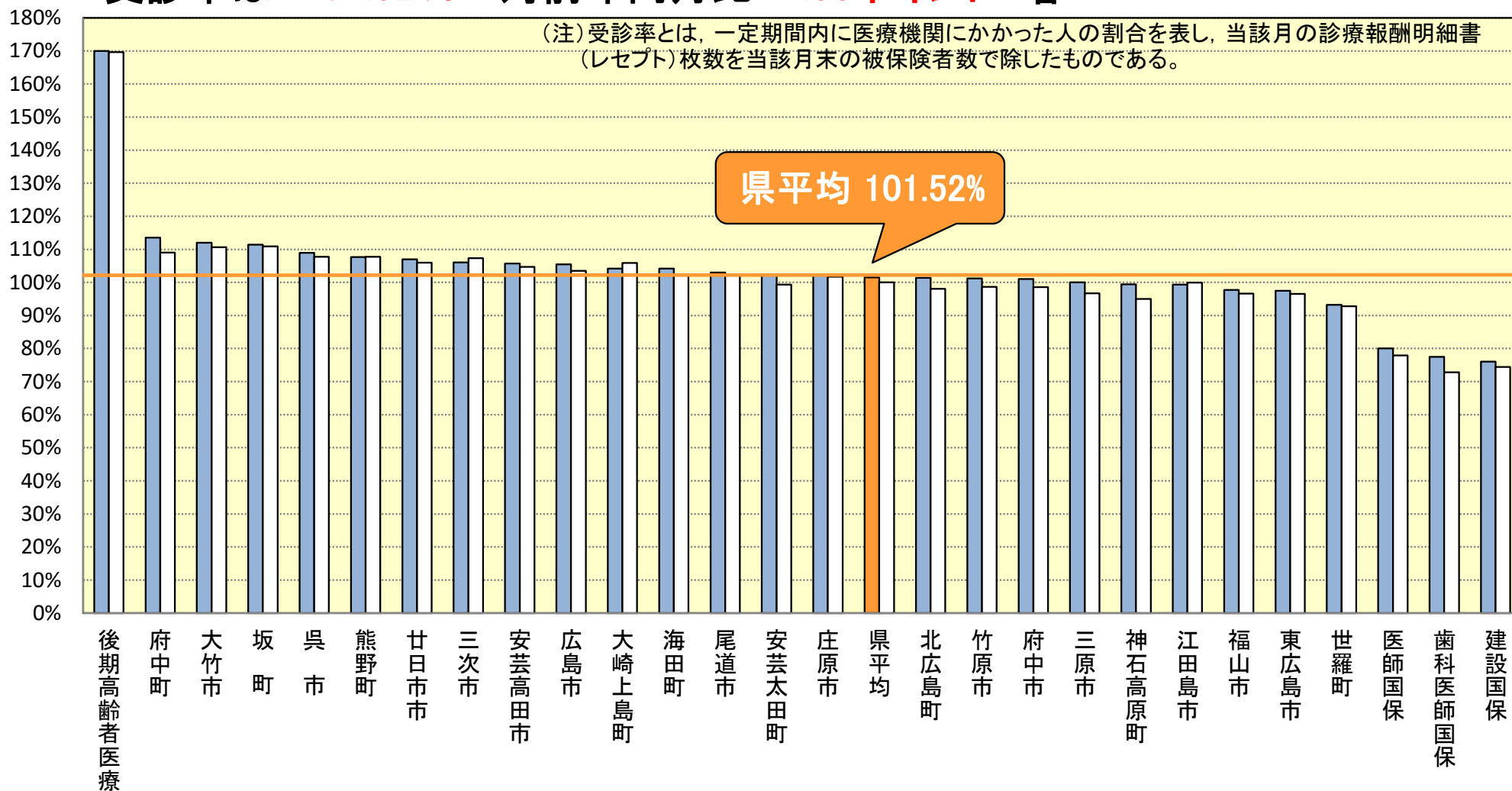


# ■ 受診率 (%)

令和6年12月診療分  
■ R6.12 □ R5.12

## 受診率は **101.52%** 対前年同月比 **1.53ポイント** 増

(注) 受診率とは、一定期間内に医療機関にかかった人の割合を表し、当該月の診療報酬明細書(レセプト)枚数を当該月末の被保険者数で除したものである。

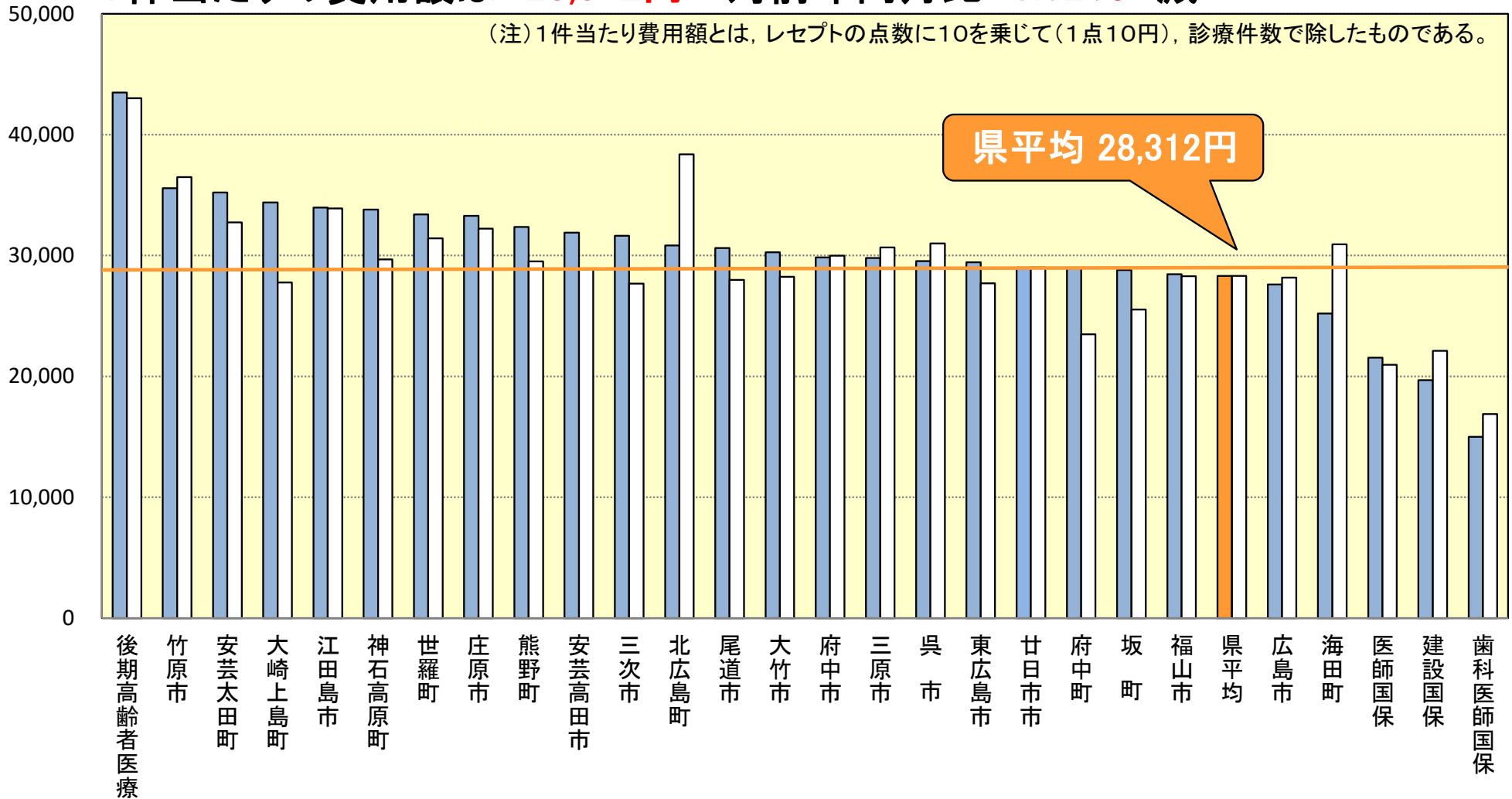


# 1件当たり費用額(円)

令和6年12月診療分  
■ R6.12 □ R5.12

1件当たりの費用額は **28,312円** 対前年同月比 **0.02% 減**

(注) 1件当たり費用額とは、レセプトの点数に10を乗じて(1点10円)、診療件数で除したものである。



# 1日当たり費用額(円)

令和6年12月診療分  
 ■ R6.12 □ R5.12

1日当たりの費用額は **15,435円** 対前年同月比 **1.17%** 増

(注) 1日当たり費用額とは、レセプトの点数に10を乗じて、診療実日数で除したものである。

